

FORTBILDUNGEN

2025

ZAHNÄRZTINNEN & ZAHNÄRZTE



TÄTIGKEITSSCHWERPUNKTE

DIGITALE ZAHNMEDIZIN

IMPLANTOLOGIE

KIEFERORTHOPÄDIE

PARODONTOLOGIE

KINDERZAHNMEDIZIN

ENDODONTOLOGIE

first class
education

The logo for Haranni Akademie, featuring a stylized building icon above the text "HARANNI ACADEMIE".

HARANNI
ACADEMIE

EDITORIAL 2025

Innovativ! Einzigartig! Zukunftsorientiert! – Ihr Fortbildungsprogramm 2025!

Liebe Kollegin, lieber Kollege,

im ständigen Streben nach Exzellenz und Innovation stehen auch wir Zahnärzte vor der Herausforderung sich kontinuierlich weiterzuentwickeln, um unseren Patienten die bestmögliche Versorgung bieten zu können. Im Jahr 2025 werden Sie in der HARANNI Academie ein wegweisendes Fortbildungsprogramm erleben, das nicht nur den aktuellen Stand der Technik

reflektieren wird, sondern auch zukünftige Trends und Entwicklungen aktiv mitgestalten soll. Es bietet nicht nur die notwendige fachliche Fort- und Weiterbildung, sondern auch die Chance, die eigene Praxis zukunftssicher zu machen. Sie sind daher herzlich eingeladen, Teil dieser einzigartigen Community zu werden und gemeinsam die Zahnmedizin von morgen mit zu gestalten.

Einzigartige Konzepte

Das Fortbildungsprogramm 2025 zeichnet sich durch seinen interdisziplinären Ansatz aus. Es vereint zudem die Expertise namhafter Experten. Ziel ist es, Ihnen einen ganzheitlichen Blick auf die Zahnmedizin zu vermitteln. Von der präventiven Versorgung über innovative Behandlungsmethoden bis hin zu den neuesten digitalen Technologien – alles ist Teil eines umfassenden Portfolios, das uns Zahnärzten helfen wird, die praktische und wissenschaftliche Kompetenz entscheidend zu erweitern.



Dr. Kai Klimek

HINWEIS: Ausschließlich zum Zweck der besseren Lesbarkeit wird in diesem Fortbildungsprogramm auf eine geschlechterspezifische Schreibweise sowie auf eine Mehrfachbezeichnung verzichtet. Alle Personenbezeichnungen sollen dennoch als geschlechtsneutral angesehen werden.

Die Zukunft der Zahnmedizin ist digital

Ein wesentliches Element der Fortbildungen 2025 ist die Integration digitaler Innovationen. In ausgewählten Fortbildungsveranstaltungen lernen Sie, wie digitale Tools und Technologien in Ihrer Praxis sinnvoll und in einen bestehenden Workflow integriert werden können. Themen wie KI-gestützte Diagnostik, digitale Abformungen, Behandlungsplanungen und die Nutzung von digitalen Tools und den damit erzeugten Datensätzen, werden Ihnen in der HARANNI Academie praxisnah vermittelt. Ziel ist es, nicht nur bestehende Prozesse zu optimieren, sondern auch neue, effiziente Wege zur Patientenversorgung, insbesondere in Zeiten des Fachkräftemangels, zu eröffnen.

Networking und persönliche Entwicklung

Die Fortbildungsveranstaltungen in der HARANNI Academie bieten Ihnen nicht nur fachliche Weiterbildungen, sondern auch wertvolle Networking-Möglichkeiten. Durch den Austausch mit Kolleginnen und Kollegen, sowie Experten der modernen und zeitgemäßen Zahnheilkunde, fördern wir eine Kultur des Lernens und der Zusammenarbeit. In Diskussionsrunden und informellen Treffen können Synergien entstehen, die in der Regel weit über das Fortbildungsprogramm hinausgehen.

Lassen Sie uns zusammen neue Maßstäbe setzen und die zahnmedizinische Versorgung auf ein neues Niveau heben! Mein Team und ich freuen sich sehr auf Sie!

Herzliche kollegiale Grüße

Ihr

Dr. Kai Klimek

Zahnärztlicher Leiter der HARANNI Academie



Wir freuen uns auf Sie!

Ihr HARANNI-Team

INHALTSVERZEICHNIS

KIEFERORTHOPÄDIE	Termin	Kursnummer	Seite/n
Curriculum Kieferorthopädie	Start: Fr./Sa., 14./15.03.2025	2010	6-19
48. KFO-Wintersymposium in Lech	So.-Fr., 26.-31.01.2025	2900	27
Minischrauben in der Kieferorthopädie	Fr., 28.11.2025	2710	28
Troubleshooting in der KFO-Behandlung	Sa., 29.11.2025	2085	29
Der Genius-Masterkurs	Start: Fr./Sa., 21./22.02.2025	2770	31-37
Anwendung und Umsetzung selbstligierender Bracket-Systeme	Sa., 06.12.2025	2765	38
Schnarchen und andere Schlafstörungen	Sa., 08.03.2025	6100	39
Früherkennung und Behandlung orofazialer Dysfunktionen	Sa., 28.06.2025 (Kassel) Sa., 08.11.2025 (Herne)	5210	40
PARODONTOLOGIE			
Curriculum Parodontologie	Start: Fr./Sa., 27./28.06.2025	3600	42-49
SENIORENZAHNMEDIZIN			
Curriculum Senioren Zahnmedizin	Start: Fr./Sa., 12./13.09.2025	8000	56-62
KINDERZAHNMEDIZIN			
Curriculum Kinder Zahnmedizin	Start: Fr., 19.09.2025	6010	66-79
ENDODONTOLOGIE			
Curriculum Endodontologie	Start: Sa., 14.06.2025	7410	82-99

INHALTSVERZEICHNIS

IMPLANTOLOGIE	Termin	Kursnummer	Seite/n
Curriculum Implantologie	Start: Fr., 04.04.2025	9670	102-111
DIGITALE ZAHNMEDIZIN			
Curriculum Digitale Zahnmedizin	Start: Fr., 14.11.2025	9530	116-118
ABRECHNUNG			
First step: Einstieg in die zahnärztliche Abrechnung	Start: Mi.-Fr. 24.-26.09.2025 (Brannenburg) Start: Di.-Do., 07.-09.10.2025 (Herne)	8501	120-121
WEBINAR-Angebot Abrechnung	divers		122-123
RÖNTGEN- UND STRAHLENKUNDE			
Aktualisierung der Fachkunde im Strahlenschutz	Fr., 14.02.2025 Mi., 24.09.2025	7000	130
Spezialkurs im Strahlenschutz und Sachkundekurs Digitale Volumentomographie (DVT)	Start: Mi., 01.10.2025	7800	131

Am Puls der Zeit	132
Bring a friend!	133
Team/Kontakt	134
Anreise/Unterkunft/AGB	135

ERWERBEN SIE IHREN TÄTIGKEITSSCHWERPUNKT BEI UNS!

Die strukturierte Fortbildung vermittelt Ihnen bei uns in Form eines Curriculums fachspezifisch relevante Inhalte. Alle unsere Referenten sind ausgewiesene und anerkannte Experten auf ihrem Gebiet. Entsprechend aktualisieren, erweitern und vertiefen Sie Ihr bereits vorhandenes Wissen bei uns auf einem sehr hohen Niveau.

Der Zeitaufwand hierfür variiert je nach Fachgebiet zwischen 60 und 140 Stunden. Eine abschließende Prüfung und das bei Bestehen verliehene Zertifikat belegen die bei uns erworbenen Kenntnisse und Ihre Fachkompetenz.

Bei einer nachhaltigen Tätigkeit in dem entsprechenden Teilbereich kann dieser durch die für Sie zuständige Landes Zahnärztekammer als Tätigkeitsschwerpunkt anerkannt werden.

Foto: © BillionPhotos.com - stock.adobe.com

first class education



Foto: © weyo - stock.adobe.com

KIEFERORTHOPÄDIE



CURRICULUM KIEFERORTHOPÄDIE

Ihr neuer Tätigkeitsschwerpunkt!

Das postgraduierte kieferorthopädische Curriculum vermittelt an 13 Kurstagen Maßnahmen der Befunderhebung und die daraus resultierende Diagnostik zur Aufstellung der fachgerechten Behandlungsplanung. Die Teilnehmer werden zudem mit der kieferorthopädischen Prävention und Frühbehandlung vertraut gemacht, die zum großen Teil aus dem Leistungskatalog der gesetzlichen Krankenkassen herausgenommen wurden. Sie werden zudem befähigt, leichte bis mittelschwere Behandlungen durchführen zu können.

Ferner sollen die in neun Modulen erworbenen theoretischen Kenntnisse im Studium der Zahnmedizin aufgefrischt, vertieft und praxisrelevant dargestellt werden, um sie in der täglichen Praxis umsetzen zu können. Das betrifft auch Zahnärzte in der Weiterbildung, die ihr Wissen gemäß unserem Leitsatz „aus der Praxis für die Praxis“ umfassend erweitern wollen.



Vom 14.03.2025 bis zum 27.09.2025 – jetzt anmelden!

Nutzen Sie den Vorteilspreis bei Gesamtbuchung!

Kosten gesamt: 7.519,00 € zzgl. ges. MwSt.
Assistenz Zahnärzte 10% Ermäßigung / Ratenzahlung möglich

Vorteilspreis
bei Gesamtbuchung:

6.770,00 €

Von und mit den Besten lernen!

Praxisrelevantes Wissen mit



Hands-on

Module 1–4: Level: Professional

- Einführung in die Kieferorthopädie mit Richtlinien und Frühbehandlung
- Kieferorthopädische Befunderhebung
- Herausnehmbare kieferorthopädische Behandlungsgeräte
- Aufstellung des KFO-Behandlungsplanes

Module 5–9: Level: Expert

- Grundsätze der Extraktionstherapie
- Die gezielte Retention
- Aligner und der digitale Workflow
- Die festsitzenden kieferorthopädischen Behandlungsmethoden
- Selbstligierende Bracket-Systeme

**Abschlussprüfung /
Schriftliche Fallplanung**

www.haranni-academie.de/curriculum-kieferorthopaedie

REFERENTENÜBERSICHT

Dr. Petra Hinz
Wissenschaftliche Leitung

Dr. Thomas Hinz-Silau

Dr. Kathrin Paeske-Hinz

Dr. Björn Schmidt

Dr. Uwe Schumann



Dr. Petra Hinz

TERMIN:

Fr./Sa., 14./15.03.2025
14:00-18:00 /
09:00-17:00 Uhr

KURS-NR.:

2010

GEBÜHR:**935,00 €**

zzgl. ges. MwSt.

Assistenten abzgl. 10%

**Modul 1**
Level: Professional

EINFÜHRUNG IN DIE KIEFERORTHOPÄDIE MIT RICHTLINIEN UND FRÜHBEHANDLUNG

Im Auftaktmodul werden Grundkenntnisse vermittelt, um den „klinischen Blick“ zu schärfen. Die erste klinische Diagnose ist maßgeblich! Liegt eine Anomalie vor, oder nicht? Wenn ja, um welche Anomalie handelt es sich und ist diese auch behandlungsbedürftig?

Was Sie bei uns lernen:

- Begriffsbestimmungen in der Kieferorthopädie
- Richtlinien für die Kieferorthopädie
- Die Erhebung einer Anamnese in der Kieferorthopädie
- Behandlungsplanung und Beratung
- Möglichkeiten der kieferorthopädischen Frühbehandlung und Prävention
- Die kieferorthopädischen Indikationsgruppen - Das KIG-System
- Leitsymptome der Anomalien



Modul 2

KIEFERORTHOPÄDISCHE BEFUNDERHEBUNG

Grundlagen und Durchführung der kieferorthopädischen Befunderhebung entsprechend der KFO-Richtlinien, die den notwendigen Umfang der Behandlungsunterlagen vorgibt und dem Zahnarzt die persönliche Auswertung auferlegt.

Was Sie bei uns lernen:

- Befunderhebung / Dokumentation
- Gebissbefund und Bisslagebestimmung
- Stützzonen-Längenmessung
- Bestimmung des Dentitionsalters
- Fotografien und Röntgen in der KFO
- Anatomische Strukturen / Messpunkte
- Einzeichnen von Linien und Winkeln

 Level: Professional

 Hands-on



Dr. Thomas Hinz-Silau



Dr. Björn Schmidt

TERMIN:

Fr.-So., 09.-11.05.2025
Fr. 10:00-18:00 /
Sa.+So.
09:00-17:00 Uhr

KURS-NR.:

2015

GEBÜHR:

1.499,00 €

zzgl. ges. MwSt.

Assistenten abzgl. 10%

YOUNG[®]
INNOVATIONS



American Eagle
INSTRUMENTS®



XP Double Gracey™

nur noch 2 Gracey Instrumente für alle Zahnflächen

- Zwei Schneidekanten je Arbeitsende
- Zwei Instrumente für alle Zahnflächen
- Double Gracey™ in Standard und Mini-Ausführung
- Anterior und Posterior

XP Technology®: Ein patentiertes Verfahren zur Oberflächenbehandlung macht Instrumente wesentlich haltbarer.

Neugierig? Wir beraten Sie gerne

José Muñoz | +49 174 694 56 75 | info@ydnt.eu | www.am-eagle.de

YOUNG[®]
INNOVATIONS



Dr. Kathrin Paeske-Hinz

TERMIN:

Fr., 13.06.2025
10:00-18:00 Uhr

KURS-NR.:

2030

GEBÜHR:

605,00 €

zzgl. ges. MwSt.

Assistenten abzgl. 10%

**Modul 3**
 **Level: Professional**

HERAUSNEHMBARE KIEFERORTHOPÄDISCHE BEHANDLUNGSGERÄTE

Grundlagen und Einführung in die Indikation und Wirkung aktiver Einzelplatten und bimaxillär wirkender Geräte.

**Was Sie bei uns lernen:**

- Möglichkeiten der Zahnbewegung
- Drähte und Schrauben in der Kieferorthopädie
- Die kieferorthopädischen Gerätekonstruktionen
- Die Konstruktionsbissnahme
- Die Aktivatoren
- Die Vorschub-Doppelplatten
- Draht- und Schraubenelemente in der Kieferorthopädie
- Die professionelle Kontrolle der Tragezeiten



Modul 4

AUFSTELLUNG DES KFO-BEHANDLUNGSPLANES

Selbstständige und eigenverantwortliche Aufstellung eines Behandlungsplans mit Übertragung der vorherigen Befunderhebung.

Was Sie bei uns lernen:

- Die kieferorthopädischen Richtlinien und Indikationssysteme
- Die Errechnung der Schwierigkeitsgrade mit BEMA und GOZ
- Die Dokumentation der Befunde
- Verlängerungsanträge und Nachanträge
- Beantragungsverfahren bei Therapieänderungen
- Das richtige Verhalten im Gutachterverfahren
- Die Erstellung eines Behandlungsplanes mit praktischen Übungen

 Level: Professional



Dr. Petra Hinz

TERMIN:

Sa., 14.06.2025
09:00-17:00 Uhr

KURS-NR.:

2020

GEBÜHR:

630,00 €

zzgl. ges. MwSt.

Assistenten abzgl. 10%





Dr. Thomas Hinz-Silau

TERMIN:

Fr., 04.07.2025
10:00-18:00 Uhr

KURS-NR.:

2025

GEBÜHR:

600,00 €

zzgl. ges. MwSt.
Assistenten abzgl. 10%

**Modul 5**

GRUNDSÄTZE DER EXTRAKTIONSTHERAPIE

Planmäßige Entfernungen von Zähnen der ersten und zweiten Dentition.
Ein integraler Bestandteil bei der kieferorthopädischen Behandlungsplanung.

Was Sie bei uns lernen:

- Die Diagnostik
- Die Herleitung von Begründungen
- Die Profilanalyse
- Die Auswertung eines Fernröntgenseitenbildes (FRS)
- Indikationen und Kontraindikationen
- Milchzahnextraktionen
- Ausgleichsextraktionen mit Extraktions-Beispielen
- Beurteilung der Weisheitszähne
- Entscheidungshilfen für Zahnersatz oder Lückenschluss



Modul 6



DIE GEZIELTE RETENTION

Befundbezogene Auswahl von festsitzenden oder herausnehmbaren Retentionsgeräten. Vorstellung unterschiedlicher Konstruktionen, sowie die Anwendung von Langzeit- oder Dauerretentionsgeräten.

Was Sie bei uns lernen:

- Formen und Ursachen von kieferorthopädischen Rezidiven
- Die Rezidiv-Prophylaxe
- Anwendungsmöglichkeiten von Retainern
- Approximale Schmelreduktion (ASR/Stripping)
- Die kieferorthopädische Abrechnung
- Die kieferorthopädische Fallplanung



Dr. Thomas Hinz-Silau

TERMIN:

Sa., 05.07.2025
09:00-13:00 Uhr

KURS-NR.:

2045

GEBÜHR:

450,00 €

zzgl. ges. MwSt.

Assistenten abzgl. 10%





Dr. Petra Hinz

TERMIN:

Sa., 05.07.2025
14:00-18:00 Uhr

KURS-NR.:

2035

GEBÜHR:**450,00 €**

zzgl. ges. MwSt.
Assistenten abzgl. 10%

**Modul 7**

ALIGNER UND DER DIGITALE WORKFLOW

Die digitale Kieferorthopädie und die Alignertherapie gewinnen zunehmend mehr an Bedeutung. Auch Patienten fragen gezielt danach. Mithilfe moderner digitaler Möglichkeiten lassen sich gleichzeitig Arbeitsprozesse in der Praxis optimieren.

Was Sie bei uns lernen:

- Entwicklungsgeschichte der Aligner
- Einführung in die Alignertherapie
- Das Set-Up
- Elasto-Aligner und -Finisher
- Moderne Alignertechniken
- Der digitale Workflow



Modul 8

 Level: Expert

EINFÜHRUNG IN DIE FESTSITZENDEN BEHANDLUNGSMETHODEN

PRAKTISCHER MULTIBRACKET-KURS



Einführung in die festsitzenden, kieferorthopädischen Behandlungstechniken sowie dem dazugehörigen Instrumentarium und den erforderlichen Materialien.

Theoretische Grundlagen festsitzender Apparaturen. Eigenständige Durchführung kleiner orthodontischer Maßnahmen in der Praxis. Eine Fortbildung mit Fokus auf praktische Übungen.

Was Sie bei uns lernen:

- Indikationen für festsitzende Apparaturen
- Brackets, Bänder und orthodontische Bögen
- Adhäsive Befestigung von Brackets
- Verwendung von Druckfedern zur Lückenöffnung
- Verwendung von elastischen Materialien zum Lückenschluss
- Utility-Bögen zur Intrusion und Extrusion
- Möglichkeiten zur Aufrichtung von Molaren



Dr. Thomas Hinz-Silau



Dr. Uwe Schumann

TERMIN:

Fr./Sa., 29./30.08.2025
10:00-18:00 /
09:00-17:00 Uhr

KURS-NR.:

2050

GEBÜHR:

1.350,00 €

zzgl. ges. MwSt.

Assistenten abzgl. 10%



Dr. Petra Hinz

TERMIN:

Fr., 26.09.2025
10:00-18:00 Uhr

KURS-NR.:

2040

GEBÜHR:

600,00 €

zzgl. ges. MwSt.
Assistenten abzgl. 10%

**Modul 9**

SELBSTLIGIERENDE BRACKET-SYSTEME

Selbstligierende Brackets sind eine moderne und schonende, in der Praxis nicht mehr wegzudenkende, Alternative zu den herkömmlichen Systemen. Neben ihrer reduzierten Größe bietet vor allem ihr Verschluss deutliche Vorteile.

Was Sie bei uns lernen:

- Eigenschaften und Vorteile selbstligierender Systeme
- Aktive versus passive Systeme
- Behandlungsstrategien
- Anwendung von selbstligierenden Bracket-Systemen
- Fallbeispiele
- Limitationen und Fehlervermeidung
- Tipps & Tricks aus der Praxis



Modul 10

CURRICULÄRE ABSCHLUSSPRÜFUNG

Auf der Grundlage der vorausgegangenen Module erstellen Sie eigenständig im Rahmen der schriftlichen Abschlussprüfung eine detaillierte Fallplanung anhand von Kiefermodellen.

Ihr neuer Tätigkeitsschwerpunkt!

Gegenstand der Prüfung:

- Durchführung der kieferorthopädischen Befunderhebung
- Aufstellung eines KFO-Behandlungsplanes
- Ausmessen von Kiefermodellen
- Beurteilung von Panoramaschichtaufnahmen
- Durchzeichnung und Analyse von Fernröntgenseitenbildern und Gesichtsfotos
- Analyse von Hand-Röntgen-Aufnahmen
- Errechnung von Schwierigkeitsgraden bei der Behandlung von OK- und UK-Bisslagen



Dr. Petra Hinz



Dr. Thomas Hinz-Silau

TERMIN:

Sa., 27.09.2025
09:00-12:00 Uhr

KURS-NR.:

2055

GEBÜHR:

400,00 €

zzgl. ges. MwSt.

ortho  **Penthin**
KFO SYSTEME

ortho+Penthin
KFO SYSTEME

Intraorales Scannen & InHouse Retainer- Herstellung

Die Vollendung des digitalen
kieferorthopädischen
InHouse Workflows.



ortho+Penthin
KFO SYSTEME

&

DIGITAL KFO
by ortho+Penthin

Ihre Ansprechpartner für moderne
und digitale Kieferorthopädie. Mehr
erfahren auf ortho-penthin.de oder
Code scannen!



YOAT
BENDER II & FixЯ

MEDIT i700w

LUST AUF MEHR?



Die HARANNI Academie ist ein An-Institut der DTMD University!

Profitieren Sie davon, Ihr erworbenes Wissen an der DTMD University zu vertiefen und somit auch den akademischen Grad des **Master of Science (MSc.) in Kieferorthopädie** erreichen zu können.



Als Absolvent des Curriculums an der HARANNI Academie profitieren Sie von einem deutlichen Vorteil, da Ihr bereits erworbenes Wissen von der DTMD University in Teilen anerkannt wird.

MASTERSTUDIENGANG KIEFERORTHOPÄDIE (MSc)



Für Absolventen des Curriculums Kieferorthopädie an der HARANNI Academie kombiniert der Master of Science (MSc) in Kieferorthopädie an der DTMD University in einem zweijährigen berufsbegleitenden postgraduierten Studiengang eine fortgeschrittene akademische und klinische Ausbildung in der KFO, mit der Erfahrung in der Patientenversorgung (klinisch und nicht-klinisch). Kurz: Evidenzbasierte Theorie und klinisch relevante Praxis für den ambitionierten Praktiker auf universitärem Niveau. Die in der HARANNI Academie erworbenen Fähigkeiten und CME-Fortbildungspunkte verschaffen Ihnen zudem einen Preisvorteil.

Die Studierenden erleben fundierte und abwechslungsreiche Lern- und Entwicklungsmöglichkeiten, die nach aktuellen internationalen Standards ganzheitlich international sind. Ihre Weiterbildung ist der DTMD University eine Herzensangelegenheit. Die Weiterbildungsstudien finden an verschiedenen internationalen Standorten in Präsenz und Online statt. Moderne Didaktik ist für die DTMD University dabei ebenso selbstverständlich wie aktuelles Fachwissen. Mit Ihrem Studium werden Sie über das Wissen, die Fähigkeiten und die Erfahrung verfügen, auch komplexeste Fälle innerhalb der Kieferorthopädie erfolgreich behandeln zu können. Ihr engagiertes dynamisches Dozententeam setzt sich deshalb ausschließlich aus anerkannten Spezialisten der Kieferorthopädie mit umfassender Praxiserfahrung und langjähriger Lehrtätigkeit zusammen.

**Mehr Informationen erhalten Sie hier:
Kieferorthopädie – Master of Science (MSc)
(www.dtmd.eu)**



DTMD

University for Digital Technologies
in Medicine & Dentistry
Luxembourg



Die University for Digital
Technologies in Medicine and
Dentistry (DTMD) ist eine
private Hochschule mit Sitz im
Schloss Wiltz in Luxemburg.

LERNEN MIT DER DTMD UNIVERSITY

Als internationales Netzwerk hochqualifizierter Dozenten europäischer Hochschulen und Universitätskliniken, wissenschaftlicher Institute, akademischer Lehrpraxen und internationaler Fachgesellschaften ist die DIN/ISO-zertifizierte DTMD University staatlich als „Organisme de formation professionnelle“ anerkannt. Die Lehr- und Forschungsaktivitäten der DTMD University sind europaweit akkreditiert. Ziel ist es, berufsbegleitende postgraduale Weiterbildungs-Programme in der Medizin und der Zahnmedizin sowie besondere Aus- und Weiterbildungszertifikate für alle medizinischen Begleitberufe anzubieten. Die Studierenden sind über ihre empirischen und klinischen Haus-, Master- und Doktorarbeiten unmittelbar in die Forschungsaktivitäten der DTMD University eingebunden.

Die DTMD University verpflichtet sich gemäß den strengen Transparenz- und Durchlässigkeitsvorgaben des Brügge-/Kopenhagen-Prozesses (Lissabon-Konvention) der EU-Kommission der Stufen 6 (Bachelor), 7 (Master) und 8 (Doktorat) des Europäischen Qualifikationsrahmens.

Die HARANNI Academie ist An-Institut der DTMD University Luxembourg.





Shop-Aktion

min. **3x Frühbehandler**
kaufen – **1x gratis dazu!**



Frühbehandler 2-12 Jahre

Webinare & Informationspaket **HIER** erhältlich:



ZUM
WEBINAR



INFOPAKET
ANFORDERN

dr-hinz-dental.de

48. KFO-SYMPOSIUM IN LECH

26.–31. Januar 2025

Hotel Madlochblick, Lech, Österreich

Vortragsthemen:

**Burstone, Mulligan, Ricketts,
Gugino & Co. – sind deren
Mechanokonzepte praxisrelevant?**
Prof. Dr. Dr. Bernd Lapatki

**Skelettale Verankerung – „Game Changer“
bei kieferorthopädischen Therapien**
Prof. Dr. Dr. Bernd Lapatki

**Grenzfälle in der Erwachsenenkiefer-
orthopädie – mit individueller
Lingualtechnik richtig behandeln**
Prof. Dr. Michael Wolf

**Biomechanik für die Praxis –
spannend und hilfreich, oder?**
Dr. Franz-Peter Schwindling

Aktuelles zum zahnärztlichen Werberecht
Rechtsanwalt Jens Pätzold



**Strategische Praxisplanung – Wie mache
ich meine Praxis zukunftssicher?**
Rechtsanwalt Jens Pätzold

**Der digitale CAD/CAM-Workflow in der
Kieferorthopädie – vom Designen bis
zum 3D-Druck**
Dr. Seung-Woo Yoo



SAVE THE DATE



Dr. Thomas Ziebura

TERMIN:

Fr., 28.11.2025
09:00-17:00 Uhr

KURS-NR.:

2710

GEBÜHR:

575,00 €

zzgl. ges. MwSt.



MINISCHRAUBEN IN DER KIEFERORTHOPÄDIE



Theoretische Grundlagen und viele praktische Umsetzungen – dieser Kurs bietet alles: Aufklärung, Insertion, Biomechanik, Hands-On-Übungen, Fallbeispiele und Abrechnungshinweise.

**Was Sie bei uns lernen:**

- Aufklärung: „Wie sage ich es dem Patienten?“ – Rhetorische Kniffe und Fallen
- Röntgendiagnostik
- Anästhesie: Verschiedene Anästhesietechniken/Biofeedback
- Insertion: Insertionsorte und Risiken – Vermeiden von Wurzelverletzungen
- Mechaniken: Distalisierung/Lückenschluss/Molarenaufrichtung – Fallbeispiele
- Praktische Übungen am Typodonten:
Insertionsübung am Spezialtypodonten – Anbringen von Mechaniken
- Organisation: Hygiene, Versicherung, Dokumentation, Abrechnung



Diese Veranstaltung erfolgt in Zusammenarbeit mit **D** DENTAURUM

TROUBLESHOOTING IN DER KFO-BEHANDLUNG

 Level: Expert

Dieser Kurs widmet sich den biomechanischen Grundlagen der KFO-Behandlung unter besonderer Berücksichtigung von praktischen Übungen.

 Hands-on

Was Sie bei uns lernen:

- Biomechanische Grundlagen
- Steps biegen mit Loop-, Bird beak- und Step-Biegezange
- Sweeps – Biegungen zur Tiefbisskorrektur
- Loops
- Utility-Bögen
- Expansionsbögen bei frontalen Engständen
- Palatinalbügel anpassen, aktivieren und korrigieren
- Torque-Biegungen und Hilfsmittel
- Vorteile des segmentierten Nivellierens



Diese Veranstaltung erfolgt in Zusammenarbeit mit  DENTAURUM



Dr. Thomas Ziebur

TERMIN:

Sa., 29.11.2025
09:00-17:00 Uhr

KURS-NR.:

2085

GEBÜHR:

575,00 €

zzgl. ges. MwSt.



NEU IN 2026!

1. KFO-Forum

DIE MODERNE KIEFERORTHOPÄDIE – QUO VADIS?

Themen & Highlights:

- Die digitale Kieferorthopädie
- Multidisziplinäre Ansätze in der Patientenversorgung
- Aligner-Therapie
- Patientenkommunikation und -motivation

WE ♥ KFO!

SAVE THE DATE!
Samstag, 28. Februar 2026



DER GENIUS MASTERKURS

 Level: Expert

PASSIV SELBSTLIGIERENDE BRACKET-SYSTEME

Erlernen Sie jetzt die Vorteile eines selbstligierenden Bracket-Systems gegenüber einem konventionellen System, sowohl theoretisch als auch klinisch. Step by step werden Sie im Rahmen dieses Masterkurses in die kieferorthopädische Therapie mit biodynamischen passiv selbstligierenden Bracketsystemen unter Zuhilfenahme des Genius-Systems mit den Möglichkeiten in der Praxis vertraut gemacht. Dabei erhalten Sie in drei kompakten Modulen ein für Ihre Praxis geeignetes Therapiekonzept, das sich auf der Grundlage von evidenzbasierten, klinischen Studien sinnvoll in Ihren Praxisalltag integrieren lässt.

Dr. Bilal Koleilat ist erfahrener, international bekannter Experte und Referent auf dem Gebiet selbstligierender Bracket-Systeme in der Kieferorthopädie.

DER MASTERKURS ERFOLGT IN ENGLISCHER SPRACHE.

Diese Veranstaltung erfolgt in Zusammenarbeit mit

GENIUS SYSTEM



Dr. Bilal Koleilat

TERMIN:

Fr., 21.02.-

Sa., 14.06.2025

KURS-NR.:

2770

GEBÜHR:

5.549,00 €

zzgl. ges. MwSt.



Vom 21.02.2025 bis zum 14.06.2025 – jetzt anmelden!

Nutzen Sie jetzt Ihren Vorteilspreis!

Kosten gesamt: 5.549,00 € zzgl. ges. MwSt. / Module nicht einzeln buchbar!

Assistenz Zahnärzte 10% Ermäßigung / Ratenzahlung möglich





Dr. Bilal Koleilat

TERMIN:

Fr., 21.02.2025
09:00-18:00 Uhr

Bei Masterkursen können keine einzelnen Module gebucht werden.

DER GENIUS MASTERKURS


Level: Expert


MODUL 1 – 1. TAG

Welche Möglichkeiten haben Sie, ein modernes, kieferorthopädisches Behandlungskonzept mithilfe von biodynamischen, passiv selbstligierenden Bracket-Systemen in Ihre Praxis zu integrieren? Ihnen sollen in diesem Masterkurs Konzepte und Hilfsmittel vorgestellt werden, die Sie in die Lage versetzen werden, die Mehrzahl der üblicherweise anfallenden Therapien in Ihrer Praxis erfolgreich managen zu können. Ziel ist es ferner, mit Ihnen gemeinsam individuelle Behandlungsoptionen zu definieren und auch fundiert begründen zu können.

Was Sie bei uns lernen:

- Selbstligierend versus konventionelle Apparaturen
- Passiv selbstligierend versus aktiv selbstligierend
- Die Inside-Out-Philosophie
- Die Komponenten eines attraktiven Lächelns
- Der Beginn einer Therapie
- Die adhäsive Befestigung für ästhetische Ergebnisse
- Drähte und deren Merkmale
- Fehlervermeidung und Kontrolle der Zahnbewegungen

DER GENIUS MASTERKURS

 Level: Expert



MODUL 1 – 2. TAG

Die systematische Behandlungsplanung mit einem passiv selbstligierenden Bracket-System anhand des Genius-Systems.

Step by step erlernen Sie die Therapie von leichten bis mittelschweren Fällen mit den Angle Klassen I, II und III.

Was Sie bei uns lernen:

- Step by step Therapien der Angle Klassen I, II und III
- Leichte bis mittelschwere Behandlungsfälle
- Early Elastics, Bite ramps
- Weitere Hilfsmittel



Dr. Bilal Koleilat

TERMIN:

Sa., 22.02.2025
09:00-18:00 Uhr



Dr. Bilal Koleilat

TERMIN:

Fr., 07.03.2025
09:00-18:00 Uhr

Bei Masterkursen können keine einzelnen Module gebucht werden.

DER GENIUS MASTERKURS

 **Level: Expert**

MODUL 2 – 1. TAG

Step by step erlernen Sie die Therapie bei mittelschweren bis schweren und anspruchsvollen Behandlungsfällen. Insbesondere die Therapie bei Angle Klasse II/1 und II/2, sowie die non chirurgische Behandlungsplanung bei vorliegen einer Angle Klasse III.

Was Sie bei uns lernen:

- Step by step Therapie mittelschwere Behandlungsfälle
- Step by step Therapie schwere Behandlungsfälle
- Engstände und Platzgewinn
- Lückenschluss
- Extraktion versus non Extraktion

DER GENIUS MASTERKURS

 Level: Expert



MODUL 2 – 2. TAG

Der Leitsatz „Genius sagittal first“ erleichtert Ihnen die Therapieplanung! Komplettiert wird das Portfolio an Hilfsmitteln mit dem Genius Bar, eine Version des Carriere Distalisers. Ferner wird Ihnen der professionelle Therapieabschluss und die Ausgliederung step by step vermittelt und worauf Sie achten sollten.

Was Sie bei uns lernen:

- Der Genius Bar
- Der Genius Arch Development Appliance
- Behandlungsabschluss und Ausgliederung
- Entfernung von Brackets und Kleberesten
- Finishing
- Falldiskussionen
- Praktische Übungen



Dr. Bilal Koleilat

TERMIN:

Sa., 08.03.2025
09:00-18:00 Uhr



Dr. Bilal Koleilat

TERMIN:

Fr., 13.06.2025
09:00-18:00 Uhr

Bei Masterkursen können keine einzelnen Module gebucht werden.

DER GENIUS MASTERKURS

MODUL 3 – 1. TAG

Mit die wichtigsten Aspekte bestehen in der Fehlervermeidung und im Trouble Shooting von Beginn an. Von der effizienten Anamnese über die professionelle Therapieplanung bis zu einem optimalen Ergebnis erhalten Sie viele Tipps aus der Praxis für die Verwendung von selbstlegierenden Bracket-Systemen in Ihrer Praxis.

Was Sie bei uns lernen:

- Die effiziente Anamnese
- Bestimmung von Material und Methode
- Bestimmung von Typen und Formen
- Das Behandlungsprotokoll
- Fehlervermeidung
- Trouble Shooting



Level: Expert



DER GENIUS MASTERKURS

MODUL 3 – 2. TAG

Sie lernen zudem, dass ein passiv selbstligierendes Bracket-System optimal zur Therapie des Gummy Smiles und des offenen Bisses geeignet ist. Ferner diskutieren und planen wir gemeinsam mit Ihnen die von Ihnen mitgebrachten Fälle.

Was Sie bei uns lernen:

- Behandlung step by step des Gummy Smiles
- Behandlung step by step des offenen Bisses
- Behandlungsprotokolle bei schweren Fällen der Angel Klassen I, II und III
- Stabilisierungsmaßnahmen
- Gemeinsame Behandlungsplanungen

Sie werden nach Abschluss des Masterprogramms gemeinsam mit den Kolleginnen und Kollegen, sowie den Referenten, auch nach der Veranstaltung im Sinne eines Study Clubs weiterhin Unterstützung erfahren und im Austausch bleiben. Der weiterführende Austausch wird sowohl per Videomeetings als auch in Präsenz erfolgen.

 Level: Expert



Dr. Bilal Koleilat

TERMIN:

Sa., 14.06.2025
09:00-18:00 Uhr



Dr. Petra Hinz

TERMIN:

Sa., 06.12.2025
09:00-17:00 Uhr

KURS-NR.:

2765

GEBÜHR:

750,00 €

zzgl. ges. MwSt.



ANWENDUNG UND UMSETZUNG SELBSTLIGIERENDER BRACKET-SYSTEME

POWER-WORKSHOP AM PATIENTEN

Die Behandlung mit selbstligierenden Bracket-Systemen ist wegen der enormen Vorteile weltweit etabliert: Geringe Kräfte, weniger Kontrolltermine, schnellere Ergebnisse, Vermeidung von Extraktionen, mehr Zeit. Nach einer kurzen Einführung absolvieren Sie zunächst vorbereitende Übungen am Phantomkopf. Anschließend werden Sie das Genius-System am Patienten anwenden. Während des Behandlungskurses wird Ihnen die Diagnostik und Therapieplanung zu Ihrem Kurs-Patienten erläutert.

Was Sie bei uns lernen:

- Diagnostik und Behandlungsplanung
- Bracket-Gestaltung und Mechanik
- Material- und Instrumentenbedarf
- Behandlung step by step am Patienten

Die Teilnehmerzahl ist auf 12 beschränkt.

Level: Expert



Diese Veranstaltung erfolgt in Zusammenarbeit mit

GENIUS SYSTEM

SCHNARCHEN UND ANDERE SCHLAFSTÖRUNGEN



ALS ZAHNMEDIZINER KÖNNEN SIE VIEL DAGEGEN TUN!

Dieser Kurs vermittelt schlafmedizinische Grundlagen, klinisches Know-how und praktische Erfahrungen für die Therapie von schlafbezogenen Atmungsstörungen mit intraoralen Geräten.



Was Sie bei uns lernen:

- Begriffsbestimmung zahnärztliche Schlafmedizin
- Entstehung und Auswirkungen von schlafbezogenen Atmungsstörungen
- Diagnostik zahnärztlich und medizinisch
- S1-Leitlinie
- Therapie von schlafbezogenen Atmungsstörungen
- Protrusionsschienen
- Abrechnung
- Praktische Übungen: Protrusionsregistrierung in Kleingruppen



Diese Veranstaltung erfolgt in Zusammenarbeit mit **dr.hinz dental**



Dr. Ingo-W. Paeske

TERMIN:

Sa., 08.03.2025
10:00-17:00 Uhr

KURS-NR.:

6100

GEBÜHR:

289,00 €

zzgl. ges. MwSt.





Dr. Petra Hinz



Ulrike Kopp

TERMIN:

Sa., 28.06.2025 (Kassel)

Sa., 08.11.2025 (Herne)

jeweils 10:00-16:00 Uhr

KURS-NR.:

5210

GEBÜHR:**189,00 €**

Zzgl. ges. MwSt.



FRÜHERKENNUNG UND BEHANDLUNG OROFAZIALER DYSFUNKTIONEN – EINE INTERDISZIPLINÄRE AUFGABE

Die Früherkennung und Behandlung orofazialer Dysfunktionen sind für die Kieferentwicklung, die Sprache sowie die Atmung von großer Bedeutung. Sie sind ursächlich für die Entstehung von Dysgnathien und Zahnfehlstellungen im Milch- oder frühen Wechselgebiss. Diese sollten frühzeitig vor der Einschulung durch eine logopädische und kieferorthopädische Frühbehandlung behoben werden.

Was Sie bei uns lernen:

- Prävention und Frühbehandlung
- Schluckverhalten
- Gesamtkörperspannung und die Atmung
- Diagnose und Ursachen
- Möglichkeiten der Therapie
- Kieferorthopädische Funktionsgeräte
- Kinderschlafmedizin
- Bruxismus
- praktische Übungen als „präventive Kieferorthopädie“
- Interdisziplinäre Netzwerkbildung



first class education



Foto: © Africa Studio - stock.adobe.com

PARODONTOLOGIE



CURRICULUM PARODONTOLOGIE

Ihr neuer Tätigkeitsschwerpunkt!

Das postgraduierte parodontologische Curriculum vermittelt an 6 Kurstagen umfassende Kenntnisse in diesem speziellen Fachgebiet und richtet sich somit an Zahnärzte, die parodontologisches Fachwissen erwerben oder vertiefen möchten. Das Studienprogramm vermittelt die theoretischen Grundkenntnisse, Behandlungstechniken sowie Therapiekonzepte mit explizit hohem Praxisbezug. Neben den Grundlagen der systematischen Parodontitistherapie erwerben Sie theoretische und praktische Kenntnisse in der Parodontalchirurgie, die Sie in die Lage versetzen, Eingriffe selbstständig durchführen zu können. Zudem werden Neuerungen in der plastisch-ästhetischen Parodontalchirurgie vorgestellt und unterschiedliche Techniken praktisch geübt. Umfangreiche Hands-on-Übungen am porcinen Kieferpräparat sind Bestandteil aller Module.



Vom 27.06.2025 bis zum 22.11.2025 – jetzt anmelden!

Nutzen Sie den Vorteilspreis bei Gesamtbuchung!

Kosten gesamt: 3.135,00 € zzgl. ges. MwSt.
Assistenz Zahnärzte 10% Ermäßigung / Ratenzahlung möglich

Vorteilspreis
bei Gesamtbuchung:

2.685,00 €

Von und mit den Besten lernen!

Praxisrelevantes Wissen mit  Hands-on

Modul 1:

Grundlagen der systematischen Parodontitistherapie

Modul 2:

Die chirurgische Parodontitistherapie

Modul 3:

Die plastisch-ästhetische Parodontalchirurgie - Und was gibt es Neues?

www.haranni-academie.de/curriculum-parodontologie



REFERENTENÜBERSICHT

Prof. Dr. Dr. Adrian Kasaj
Wissenschaftliche Leitung

Dr. Gregor Gutsche



Prof. Dr. Dr. Adrian Kasaj

TERMIN:

Fr./Sa., 27./28.06.2025
10:00-18:00 /
09:00-17:00 Uhr

KURS-NR.:

3600

GEBÜHR:

1.045,00 €

zzgl. ges. MwSt.

Assistenten abzgl. 10%

**Modul 1**
 **Level: Professional**

GRUNDLAGEN DER SYSTEMATISCHEN PARODONTITISTHERAPIE



Sie erhalten einen ausführlichen Überblick zu den aktuellen evidenzbasierten Therapiekonzepten bei der Behandlung der Parodontitis. Der Fokus liegt hierbei insbesondere auf den Möglichkeiten und Grenzen der antiinfektiösen, nicht-chirurgischen Parodontitistherapie.

Was Sie bei uns lernen:

- Ätiologie der Parodontitis, Diagnostik, Klassifikation
- Diagnostik parodontaler Erkrankungen
- Klassifikationen parodontaler Erkrankungen
- Therapiekonzepte in Bezug auf die aktuellen Leitlinien
- Entscheidungsfindung: Zahnerhalt versus Exzision
- Die nicht-chirurgische antiinfektiöse Parodontitistherapie



Modul 2

 Level: Professional

DIE CHIRURGISCHE PARODONTITIS- THERAPIE

Sie erlernen die theoretischen und praktischen Kenntnisse zur Durchführung von parodontalchirurgischen Eingriffen.



Was Sie bei uns lernen:

- Schnittführungen
- Lappen- und Nahttechniken
- Die resektive Furkationstherapie mit Hemisektion, Wurzelamputation und Tunnelierung
- Die regenerative Parodontalchirurgie unter Anwendung von GTR, Knochenersatzmaterialien, Schmelzmatrixproteine und Kombinationstherapien
- Postoperative Nachsorgen
- Update 2025 zur Periimplantitistherapie



Dr. Gregor Gutsche

TERMIN:

Fr./Sa., 19./20.09.2025
10:00-18:00 /
09:00-17:00 Uhr

KURS-NR.:

3610


GEBÜHR:

1.045,00 €

zzgl. ges. MwSt.

Assistenten abzgl. 10%





**Serviceartikel rund um das Wohlbefinden Ihrer
Patienten in der Praxis – auch individuell bedruckbar!**

coolPack mini

Die handliche Kühlkomresse bei Entzündungen, Schwellungen, Zahnschmerzen, Insektenstichen und Nasenbluten.

- CE | Medizinprodukt Kl. 1
- Nur zur Kaltanwendung
- Individuell bedruckbar



Für Ihre Patienten
zur **schnellen**
Kühlung nach
dem chirurgischen
Eingriff!



MODERNE PATIENTENKOMMUNIKATION

NEU

Unsere Zahn buddies-Kollektion



ARTIKEL & MUSTER HIER:



ZUM
SHOP



HIER MUSTER
ANFORDERN



Modul 3

 Level: Professional

DIE PLASTISCH-ÄSTHETISCHE PARODONTALCHIRURGIE – UND WAS GIBT ES NEUES?



Unterschiedliche Techniken der rekonstruktiven Parodontalchirurgie entsprechend ihren Indikationen werden detailliert beschrieben und step by step für die Umsetzung in der eigenen Praxis dargestellt.

Was Sie bei uns lernen:

- Techniken und Möglichkeiten zur Deckung von singulären und multiplen Rezessionsdefekten, wie gestielte Verschiebelappen, die Envelope-Technik und Tunneltechniken
- Methoden zur Gewinnung von subepithelialen Bindegewebstransplantaten
- Freie Schleimhauttransplantate
- Anwendung von Weichgewebersatzmaterialien
- Das Weichgewebsmanagement an dentalen Implantaten
- Postoperative Nachsorge
- Komplikationsmanagement



Prof. Dr. Dr. Adrian Kasaj

TERMIN:

Fr./Sa., 21./22.11.2025
10:00-18:00 /
09:00-17:00 Uhr

KURS-NR.:

3620

GEBÜHR:

1.045,00 €

zzgl. ges. MwSt.

Assistenten abzgl. 10%

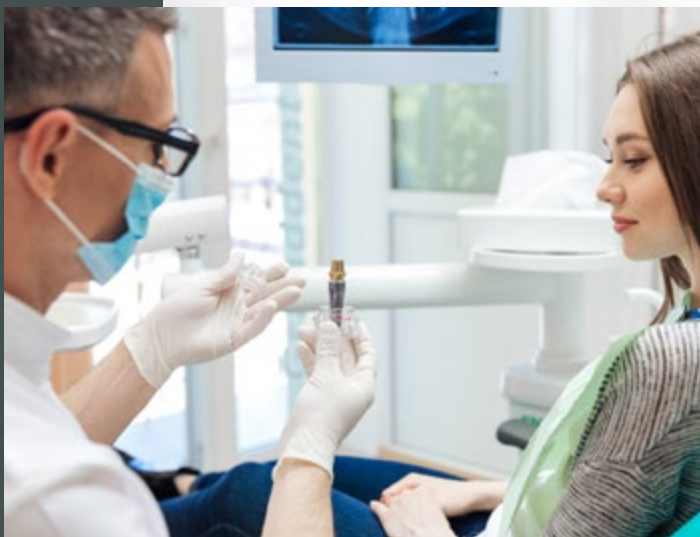


LUST AUF MEHR?



Die HARANNI Academie ist ein An-Institut der DTMD University!

Profitieren Sie davon, Ihr erworbenes Wissen an der DTMD University zu vertiefen und somit auch den akademischen Grad des **Master of Science (MSc.) in Parodontologie und Implantologie** erreichen zu können.



Als Absolvent des Curriculums an der HARANNI Academie profitieren Sie von einem deutlichen Vorteil, da Ihr bereits erworbenes Wissen von der DTMD University in Teilen anerkannt wird.

Masterstudiengang Parodontologie und Implantologie (MSc)



Für Absolventen des Curriculums Parodontologie an der HARANNI Academie bietet der zweijährige Masterstudiengang „Parodontologie und Implantologie“ die Chance, ihr Wissen und ihre praktischen Fähigkeiten auf dem Gebiet der Parodontologie und Implantattherapie zu erweitern und zu vertiefen. Die in der HARANNI Academie erworbenen Fähigkeiten und CME-Fortbildungspunkte verhelfen Ihnen zu einem Preisvorteil.

Aufbauend auf aktuellen Erkenntnissen in der Parodontologie und Implantologie bilden die systematische und evidenzbasierte Therapieplanung sowie Hands-on Trainings minimal-invasiver und mikrochirurgischer Techniken die besonderen Schwerpunkte der Ausbildung. Integriert in den Studienplan sind vor allem die prothetische Planung und Behandlung im interdisziplinären Workflow. Implantate im parodontal erkrankten Gebiss stellen eine wichtige Therapieoption dar. Daher ist das Management periimplantärer Erkrankungen ein grundlegender Bestandteil des Studiums. Ziel ist es, Kompetenzen und Fähigkeiten im gesamten Behandlungsspektrum der Parodontologie und Implantologie zu erweitern und fächerübergreifend komplex erfolgreich zu behandeln.

**Mehr Informationen erhalten Sie hier:
Parodontologie und Implantologie – Master of Science (MSc)
(www.dtmd.eu)**







Curriculum

Systemische ZahnMedizin

6 / 7 Blöcke



Alle Blöcke in sich abgeschlossen und einzeln buchbar!

Präsenz und Online Blöcke !

Start Januar 2025

**117 / 136
Fortbildungspunkte**

Unsere Themen:

Einführung in die ganzheitlich-systemische Zahnheilkunde • Biologische UmweltZahnMedizin • Systemische Parodontologie • Moderne Prothetik im Kontext mit CMD und kraniofazialer Orthopädie • CMD Diagnose- und Therapie im Netzwerk • Marketing, neue Medien, externe und interne Kommunikation, Networking • Implantologie in der Ganzheitlichen Zahnmedizin • Psychosomatische Aspekte in der ganzheitlichen Zahnmedizin • Kinder in der Praxis • Einführung in die ganzheitliche Schmerztherapie • Einführung in die TCM, Ohr- und Mundakupunktur • Praxiskurs - Regulation im Kontext Systemischer Medizin

Internationale Gesellschaft für Ganzheitliche ZahnMedizin • Kloppenheimer Str. 10 • 68239 Mannheim • www.gzm.org • info@gzm-org.de

first class education



Foto: © kues1 - stock.adobe.com

SENIORENZAHNMEDIZIN



CURRICULUM SENIORENZAHNMEDIZIN

Ihr neuer Tätigkeitsschwerpunkt!

Die Erwartungen des betagten Patienten bezüglich der oralen Gesundheit, Kaufunktion und Ästhetik sind berechtigterweise groß. Wegen der Verschiebung der Alterspyramide ist der Anteil der Senioren der am stärksten wachsende Teil unserer Bevölkerung, worauf sich daher der Zahnarzt in der Praxis einstellen sollte.

Dies bezieht sich auf Kenntnisse in allen Bereichen der Zahnheilkunde – Versorgungskonzepte auf konservierendem, prothetischem, parodontologischem und implantologischem Gebiet – und darüber hinaus in allgemeinmedizinischen Bereichen sind im Bereich der Seniorenzahnmedizin gefragt. Das erfordert unter anderem ein exzellentes darauf ausgerichtetes Team-Konzept sowie die Bereitschaft zur Kooperation mit ärztlichen Kollegen.

Im modular aufgebauten Curriculum werden klare Handlungsempfehlungen präsentiert, um die zahnärztlichen Probleme und auch die medizinischen Wechselwirkungen gut in den Griff zu bekommen. Ziel der Kursreihe zum anerkannten Tätigkeitsschwerpunkt Alterszahnmedizin ist es, Zahnärzte fit zu machen für die Herausforderungen der Seniorenzahnmedizin und deren Umsetzung in der eigenen Praxis.



Vom 12.09.2025 bis zum 18.04.2026 – jetzt anmelden!

Nutzen Sie den Vorteilspreis bei Gesamtbuchung!

Kosten gesamt: 3.996,00 € zzgl. ges. MwSt.
Assistenz Zahnärzte 10% Ermäßigung / Ratenzahlung möglich

Vorteilspreis
bei Gesamtbuchung:

3.400,00 €

Von und mit den Besten lernen!

Modul 1:

Die Diagnostik und Therapieplanung in der Seniorenzahnmedizin

Modul 2:

Alterszahnheilkunde – adäquate Gebühren für besondere Leistungen

Modul 3:

Prävention und endodontische Maßnahmen bei Senioren

Modul 4:

Pflegebedürftigkeit – Organisation, Prävention, Kooperation, Prothetik

Modul 5:

Parodontologische, implantologische und restaurative Therapie, Nachsorge

www.haranni-academie.de/curriculum-Seniorenzahnmedizin

REFERENTENÜBERSICHT

Prof. Dr. Elmar Reich
Wissenschaftliche Leitung

Prof. Dr. Claudia
Barthel-Zimmer

Prof. Dr. Stefan Zimmer

Dr. Elmar Ludwig

Birgit EnBlin





Prof. Dr. Elmar Reich

TERMIN:

Fr./Sa., 12./13.09.2025
14:00-19:00 /
09:00-16:00 Uhr

KURS-NR.:

8000

GEBÜHR:**999,00 €**

zzgl. ges. MwSt.

Assistenten abzgl. 10%

**Modul 1**

DIE DIAGNOSTIK UND THERAPIEPLANUNG IN DER SENIORENZAHNMEDIZIN

Es sollen vor allem die Besonderheiten und Herausforderungen der Behandlung älterer und pflegebedürftiger Menschen aufgezeigt werden. Unter anderem Stichworte wie Barrierefreiheit, Multimorbidität oder Polypharmazie begegnen Zahnärztinnen und Zahnärzten im Rahmen der Alterszahnheilkunde immer wieder.

Was Sie bei uns lernen:

- Behandlungskonzepte für betagte Patienten
- Orale Erkrankungen bei Senioren
- Therapiebedarf bei oralen Erkrankungen
- Auswirkungen von Allgemeinerkrankungen auf das stomatognathe System
- Multimorbidität bei alternden Patienten
- Polypharmazie bei älteren Patienten
- Orale Untersuchungen bei Senioren
- Klinische Diagnostik bei Senioren
- Erweiterte diagnostische Verfahren





Birgit Enßlin

DIE ALTERSZAHNHEILKUNDE

ADÄQUATE GEBÜHREN FÜR BESONDERE LEISTUNGEN



Was Sie bei uns lernen:

Grundlagen

- Gesetzliche Grundlagen
 - Richtlinie nach § 22a SGB V
 - Krankentransport-Richtlinie
 - Pflegegrad und Eingliederungshilfe
- Gebühren nach BEMA und GOZ
 - Besuche mit und ohne Kooperationsvertrag
 - Endo-Revisionen
 - Füllungstherapie bei Wurzelkaries und Wiederholungsfüllungen
- Prothetik-Leistungen
 - Reparaturen von Kronen und Brücken
 - Erneuerung prothetischer Leistungen
- Wegegeld und Reiseentschädigung
- Prophylaxeleistungen in der Geriatrie

Diese Veranstaltung erfolgt in Zusammenarbeit mit



TERMIN:

Fr., 21.11.2025
14:00-19:00 Uhr

KURS-NR.:

8010

GEBÜHR:

399,00 €

zzgl. ges. MwSt..

Assistenten abzgl. 10%



Prof. Dr. Claudia
Barthel-Zimmer



Prof. Dr. Stefan Zimmer

TERMIN:

Sa., 22.11.2025
09:00-16:00 Uhr

KURS-NR.:

8015

GEBÜHR:

600,00 €

zzgl. ges. MwSt.

Assistenten abzgl. 10%



Modul 3

 **Level: Professional**

DIE ALTERSZAHNHEILKUNDE

PRÄVENTION UND ENDODONTISCHE MASSNAHMEN

Was Sie bei uns lernen:

- Die professionelle Prävention
 - Präventionsprogramme
 - Verwendung von Pulver-Wasserstrahl-Geräten
 - Fluorid-Anwendungen
 - Chlorhexidindigluconat-Anwendungen (CHX)
 - Remineralisationen und Behandlung der Wurzelkaries
 - Vorbeugende und präventive Maßnahmen
- Die häusliche Prävention
 - Motivation und Instruktion
 - Zahnbürsten manuell und elektrisch
 - Interdentalspülung
 - Zahnpasten
 - Bedeutung eines hohen Fluoridgehaltes
 - Mundspüllösungen
 - Mundhygiene und Endokarditis
- Ernährung
 - Kariogene Substanzen
 - Essverhalten
 - Süßstoffe und Zuckerersatzstoffe
 - Erosionen und Abrasionen
- Die endodontische Therapie
 - Wurzelkanalsuche bei älteren Patienten
 - obliterierte Kanäle
 - Endodontische Revisionen bei Senioren



DIE PFLEGEBEDÜRFTIGKEIT

ORGANISATION, PRÄVENTION, KOOPERATION UND PROTHETIK

Die Behandlung älterer Patienten und pflegebedürftiger Menschen erfordert vom Zahnarzt Fingerspitzengefühl, Sensibilität sowie Augenmaß. Doch auch eine besondere Infrastruktur sowie Organisations- und Improvisationstalent sind oftmals notwendig. Es gibt zahlreiche Ansätze, die die Mundgesundheit und damit die Lebensqualität der Patienten verbessern können.

Was Sie bei uns lernen:

- Barrierefreiheit – innerhalb und außerhalb der Praxis
- Rechtliche Aspekte
- Berufsrechtliche Aspekte
- Delegation und Hausbesuche
- Berufsrechtliche Aspekte – Hausbesuche, Delegation
- Kooperationsverträge mit Pflegeeinrichtungen
- Versorgungskonzepte im Alter
- Prothetische Versorgungskonzepte bei Gebrechlichkeit
- Abrechnungsmöglichkeiten
- Fallbeispiele



Dr. Elmar Ludwig

TERMIN:

Fr./Sa., 23./24.01.2026
14:00-19:00 /
09:00-16:00 Uhr

KURS-NR.:

8020

GEBÜHR:

999,00 €

zzgl. ges. MwSt.

Assistenten abzgl. 10%





Prof. Dr. Elmar Reich

TERMIN:

Fr./Sa., 17./18.04.2026

14:00-19:00 /

09:00-16:00 Uhr

KURS-NR.:

8030

GEBÜHR:**999,00 €**

zzgl. ges. MwSt.

Assistenten abzgl. 10%

**Modul 5**
Level: Professional

DIE PARODONTOLOGISCHE, IMPLANTOLOGISCHE UND RESTAURATIVE THERAPIE BEI SENIOREN

„Das eine richtige!“ Versorgungskonzept gibt es nicht, wohl aber zahlreiche Ansätze, die die Mundgesundheit und damit die Lebensqualität der Patienten verbessern können.

**Was Sie bei uns lernen:**

- Teamorganisation für die „Seniorenzahnmedizin“
- Die Parodontal- und Implantattherapie bei Senioren
- Die restaurative Therapie bei Senioren
- Kontinuierliche Therapieplanung
- Recall im Alter
- Nachsorge und Anpassung der Nachsorge an den sich verändernden Patienten



ONLINE-CURRICULUM ALTEN- UND BEHINDERTENZAHNMEDIZIN

Diese strukturierte Online-Fortbildung soll einen weiten Bogen spannen – von der Beschreibung der Lebenskontexte über gesetzliche Regelungen bis hin zur konkreten zahnmedizinischen Behandlung von Menschen mit Unterstützungsbedarf.

Mit dem Ziel vor Augen, eine qualitativ hochwertige zahnmedizinische Versorgung zu gewährleisten, sollten auch extraorale, allgemeinmedizinische und soziale Faktoren mit in die Therapie einfließen, um einen allgemeinüblichen Standard zu erzielen.



218 Min. Lernzeit

REFERENTEN-
ÜBERSICHT:

Dr. Elmar Ludwig

Dr. Guido Elsäßer

KURS-NR.:
8090

GEBÜHR:
139,00 €
inkl. ges. MwSt.



Lernen zu jeder Zeit an jedem Ort!

WISSEN EINFACH UND ÜBERALL VERFÜGBAR MACHEN – DAS IST NACHHALTIG UND EFFIZIENT!



Die Online-Fortbildungen der Haranni Akademie sind jederzeit und an jedem Ort verfügbar. Keine Reisezeiten und -kosten, keine Einschränkungen bei den Arbeitszeiten, aber auch entsprechend nicht in der Freizeit.

ONLINE-CURRICULUM ENDODONTOLOGIE

728 Minuten Lernzeit

Mehr Informationen: Seite 100



ONLINE-CURRICULUM KINDERZAHNHEILKUNDE

479 Minuten Lernzeit

Mehr Informationen: Seite 80



ONLINE-CURRICULUM ALTEN- UND BEHINDERTENZAHNMEDIZIN

218 Minuten Lernzeit

Mehr Informationen: Seite 63

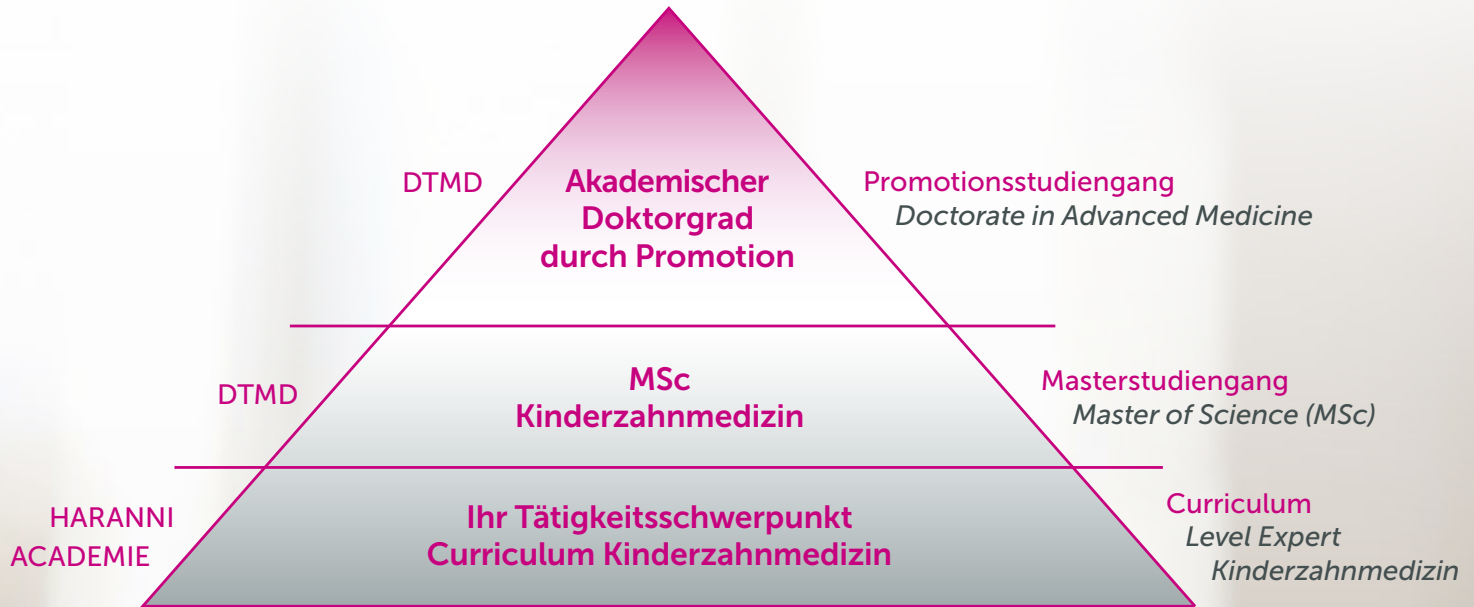


first class education



Foto: © ViDi Studio - stock.adobe.com

KINDERZAHNMEDIZIN



LEBENSLANGES LERNEN MIT STARKEN PARTNERN!

ERFOLG DURCH KOMPETENZ!

LEBENSLANGES LERNEN MIT DER HARANNI ACADEMIE

Curriculum Kinderzahnmedizin | Fit für die Praxis

Erleben Sie einen soliden und strukturierten Einstieg in die Kinderzahnmedizin, entwickelt von Praktikern für Praktiker und auf dem aktuellen Stand der Wissenschaft. Sammeln Sie auf der Basis theoretischer Grundlagen auch praktische Erfahrungen mithilfe von Hands-on Übungen am Phantomkopf. Dieses Curriculum befähigt Sie, professionell und zeitgemäß das Gebiet der Kinderzahnmedizin in Ihren Praxisworkflow integrieren zu können.

Das Curriculum ist eine Qualifikation für den Tätigkeitsschwerpunkt Kinderzahnheilkunde. Eine Zertifizierung bei der DGKIZ ist möglich. Nähere Auskünfte dazu erhalten Sie bei uns.

Masterstudiengang Kinderzahnheilkunde (Abschluss: Master of Science; MSc)

Der zweijährige Masterstudiengang bietet Ihnen die Chance, ihr Wissen und ihre praktischen Fähigkeiten auf dem Gebiet der evidenzbasierten Kinderzahnmedizin weiter zu vertiefen.

Promotionsstudiengang (Abschluss: Doctorate in Advanced Medicine; DAM)

Der akademische Doktorgrad durch Promotion entspricht der höchsten Stufe (Niveau 8) des Deutschen Qualifikationsrahmens (DQR), des Europäischen Qualifikationsrahmens (EQR) und des internationalen ISCED-2011 der UNESCO.

Es lohnt sich, den Weg zum Expertenstatus mit der HARANNI Academie zu beginnen!

Werden Sie jetzt Teil einer einzigartigen Community!





CURRICULUM KINDERZAHNZAHNMEDIZIN

Ihr neuer Tätigkeitsschwerpunkt!

Diese strukturierte Fortbildung rückt vor allem die persönlichen Ansätze der Experten in den Fokus und thematisiert – von A wie Anamnese bis O wie organisatorische Strukturen – alle Themen, die für Kinderzahnärzte relevant sind. Auch der psychologische Aspekt im Umgang und in der Kommunikation mit den jungen Patienten ist dabei relevant. Das Curriculum eignet sich gleichsam für Kollegen, die sich hinsichtlich Kinderzahnheilkunde auf den neuesten Stand bringen möchten, wie auch für niedergelassene Zahnärzte, die sich intensiver mit dem Bereich der Kinderzahnheilkunde auseinandersetzen und den Tätigkeitsschwerpunkt erwerben möchten.

Die Anzahl der Fortbildungsstunden dieses Curriculums werden von der Deutschen Gesellschaft für Kinderzahnmedizin (DGKIZ) im Rahmen der Zertifizierung vollumfänglich anerkannt.



Vom 19.09.2025 bis zum 09.05.2026 – jetzt anmelden!

Nutzen Sie den Vorteilspreis bei Gesamtbuchung!

Kosten gesamt: 6.330,00 € zzgl. ges. MwSt.
Assistenz Zahnärzte 10% Ermäßigung / Ratenzahlung möglich

Vorteilspreis
bei Gesamtbuchung:

5.380,00 €

Von und mit den Besten lernen!

Praxisrelevantes Wissen mit



Hands-on

Modul 1:

Einführung
KFO-Diagnostik und
Frühbehandlung

Modul 2:

Prophylaxe im Kindes- und
Jugendalter

Modul 3:

Psychologische
Behandlungsführung
Anomalien und deren Behandlung

Modul 4:

Zertifizierung – Die dentale
Sedierung mit Lachgas und
weiteren Sedativa

Modul 5:

Restaurative Therapie im Milch- und
Wechselgebiss

Modul 6:

Milchzahn-Endodontie

Modul 7:

Traumatologie

Modul 8:

Praxisorganisation der
Kinderbehandlung

Modul 9:

Parodontale Veränderungen

**Abschlussprüfung / kollegiales
Abschlussgespräch**

REFERENTENÜBERSICHT

Prof. Dr. Stefan Zimmer
Wissenschaftliche Leitung

Prof. Dr. Anton Friedmann

Prof. Dr. Dr. Norbert Krämer

Prof. Dr. Jan Kühnisch

Dr. Anke Arns

Dr. Petra Hinz

Dr. Steffi Ladewig, MSc.

Dr. Frank Mathers

Dr. Preeti Singh-Hüsgen,
MSc.





Dr. Petra Hinz



Prof. Dr. Stefan Zimmer

PRÄSENZ-TERMIN:

Fr., 19.09.2025
09:00-17:00 Uhr

KURS-NR.:

6010

GEBÜHR:**649,00 €**

zzgl. ges. MwSt..

Assistenten abzgl. 10%

**Modul 1**
Level: Professional

EINFÜHRUNG KFO-DIAGNOSTIK UND FRÜHBEHANDLUNG

HERAUSNEHMBARE LÜCKENHALTER, THERAPIEKONZEPTE

Erlernen Sie, wie Sie das „kieferorthopädische Risikokind“ frühzeitig erkennen und einer kausalen Behandlung zuführen können.

**Was Sie bei uns lernen:**

- Kieferorthopädische Frühdiagnostik
- Habits und Dysfunktionen
- Interzeptive Maßnahmen
- Der richtige Zeitpunkte für die KFO-Behandlung
- Richtlinien und das KIG-System
- Bruxismus bei Kindern
- Folgen des frühzeitigen Milchzahnverlustes
- Frühbehandlungen in der KFO
- Kieferorthopädische Prophylaxe
- Tipps zur Abrechnung



Modul 2

 Level: Professional

PROPHYLAXE IM KINDES- UND JUGENDALTER



Sie erwerben alle erforderlichen Kompetenzen für die Prävention im Kindes- und Jugendalter, von Tipps zur Motivierung bis zur Bewertung der Mundhygienehilfsmittel.

Vermittelt werden auch die Durchführung und Implementierung der Prophylaxe in der Praxis.



Was Sie bei uns lernen:

- Grundsätze der Motivierung
- Prävention durch Ernährung
- Zahnbürsten – elektrisch oder manuell?
- Hilfsmittel für die Zahnzwischenraumpflege
- Zahnpasten – Was leisten Sie?
- Mundspüllösungen – Wer? Was? Wie oft?
- Fluoridprophylaxe – Was? Wie viel? Wie oft?
- Die professionelle Prävention
- Prävention ECC und MIH
- IP, FLA und FU
- Prävention durch Vermeidung der Keimübertragung?
- Kariesrisikobestimmung



Prof. Dr. Stefan Zimmer

ONLINE-TERMINE:

Mi., 29.10.2025 und
Mi., 12.11.2025 und
Mi., 26.11.2025
jeweils 17:00-19:30 Uhr

KURS-NR.:

6015

GEBÜHR:

525,00 €

zzgl. ges. MwSt.

Assistenten abzgl. 10%





Dr. Preeti Singh-Hüsgen,
MSc.

ONLINE-TERMINE:

Mi., 03.12.2025 und

Fr., 12.12.2025

Mi. 17:00-20:00 Uhr

Fr., 15:00-18:00 Uhr

KURS-NR.:

6020

GEBÜHR:

425,00 €

zzgl. ges. MwSt.

Assistenten abzgl. 10%



Modul 3

 **Level: Professional**

PSYCHOLOGISCHE BEHANDLUNGSFÜHRUNG ANOMALIEN UND DEREN BEHANDLUNG

Sie erlernen die spezielle Verhaltensführung und Kommunikation in der Kinderzahnarztpraxis. Kennen Sie die bei Kindern auftretenden Entwicklungsstörungen der Zähne und Anomalien? Deren Diagnostik und die zugehörigen Therapiemöglichkeiten werden eingehend erläutert und anhand klinische Falldokumentationen demonstriert



Was Sie bei uns lernen:

- Die Entwicklungspsychologie
- Die kindgerechte Kommunikation
- Die Rolle der Eltern als Vorbilder
- Möglichkeiten der psychologischen Behandlungsführung
- Die Ätiologie der Zahnentwicklungsstörungen und Zahnanomalien
- Genetisch- und umweltbedingte Entwicklungsstörungen
- Die Erhebung und Beurteilung von Differentialdiagnosen



ZERTIFIZIERUNG - DIE DENTALE SEDIERUNG MIT LACHGAS UND WEITEREN SEDATIVA *

Der Zertifikatskurs vermittelt Ihnen sämtliche theoretischen und praktischen Inhalte gemäß der empfohlenen Zertifizierung* zur zahnärztlichen Versorgung von Angstpatienten oder bei komplexen Eingriffen. Therapieren Sie in Ihrer Praxis mithilfe einer zahnärztlich geführten Sedierung zukünftig entspannter und bequemer für Patient und Praxisteam. Sie erhalten alle Informationen zu den leichten Sedierungen mit Lachgas und der kombinierten Sedierung mit Lachgas und oralen Sedativa.



Was Sie bei uns lernen:

- Schmerz und Angst in der Zahnmedizin
- Anästhesiologisches Patienten-Monitoring
- Parameter: Zentrales Nervensystem, Atmung und Kreislauf
- Pharmakologie Sedativa und die Eigenschaften von Lachgas
- Kinder und geriatrische Patienten mit ihren Besonderheiten
- Hands-on Notfallmanagement und Handhabung Automatischer Externer Defibrillator (AED)
- Hands-on Lachgas-Sedierung an der Behandlungseinheit



* Zertifizierung gemäß den Empfehlungen der BZÄK und Leitlinien der DGAP ZMK



Dr. Frank Mathers

PRÄSENZ-TERMIN:
Fr./Sa., 23./24.01.2026
13:45-19:00 Uhr /
09:00-18:00 Uhr

KURS-NR.:
6025

GEBÜHR:
960,00 €
Zzgl. ges. MwSt.
Sonderpreise für Assistenten
und ZFAs





Prof. Dr. Dr.
Norbert Krämer

PRÄSENZ-TERMIN:

Fr./Sa., 13./14.02.2026
14:00-18:00 /
09:00-18:00 Uhr

KURS-NR.:

6030

GEBÜHR:

960,00 €

zzgl. ges. MwSt.

Assistenten abzgl. 10%



Modul 5

 Level: Professional

RESTAURATIVE THERAPIE IM MILCH- UND WECHSELGEBISS



Mithilfe von praktischen Übungen erlernen Sie die Grundlagen für die Restauration von Milchzähnen und jungen bleibenden Zähnen. Zusätzlich werden Ihnen Tipps und Tricks zur praktischen Umsetzung in Ihrer Praxis an die Hand gegeben.

Was Sie bei uns lernen:

- Aktuelle Anforderungen an die restaurative Versorgung in der Kinderzahnheilkunde
- aktuelle Möglichkeiten des Kariesmanagements
- mikro- und minimal-invasive Maßnahmen
- Adhäsive Füllungstherapie im Milchgebiss mit praktischen Übungen
- Anwendung von Stahlkronen mit praktischen Übungen
- Lückenhalter vs. Kinderprothesen
- Herausforderung Molaren-Inzisiven-Hypomineralisation (MIH) für die Familienpraxis (Definition, Strukturelle Besonderheiten, Schmerzausschaltung, Therapiekonzept mit praktischen Übungen)



MILCHZAHN-ENDODONTIE

Kennen Sie die aktuellen internationalen Empfehlungen zur Diagnostik und Therapie von endodontisch erkrankten Zähnen im Kindes- und Jugendalter? Dieser Kurs legt diesbezüglich ein besonderes Augenmerk auf die Darstellung von klinisch-praktischen Handlungsempfehlungen für Sie und Ihre Praxis.

Was Sie bei uns lernen:

- Die Pulpadiagnostik bei Kindern und Jugendlichen
- Das Management der tiefen Karies bei Kindern und Jugendlichen
- Die Pulpotomie
- Die Pulpektomie und Wurzelfüllung
- Die Endodontie bei jugendlich-bleibenden Zähnen



Prof. Dr. Jan Kühnisch

PRÄSENZ-TERMIN:

Fr., 13.03.2026
09:00-17:00 Uhr

KURS-NR.:

6035

GEBÜHR:

649,00 €

zzgl. ges. MwSt.

Assistenten abzgl. 10%





Prof. Dr. Jan Kühnisch

PRÄSENZ-TERMIN:

Sa., 14.03.2026
09:00-17:00 Uhr

KURS-NR.:

6040

GEBÜHR:**649,00 €**

zzgl. ges. MwSt.
Assistenten abzgl. 10%

**Modul 7**
 **Level: Professional**
TRAUMATOLOGIE

Sie erlernen die aktuellen internationalen Empfehlungen zur Diagnostik und Therapie von unfallbedingten Zahnverletzungen adäquat umzusetzen. Möglichkeiten des Vorgehens und Strategien, sowie die daraus ableitbaren, klinische Handlungsempfehlungen sollen darüber hinaus anhand von vielfältigen Patientensituationen und Falldokumentationen dargestellt und vermittelt werden.

Was Sie bei uns lernen:

- Die Diagnostik bei Zahnunfällen
- Die allgemeinen Therapieprinzipien
- Die individuelle Therapie von Fraktur- und Luxationsverletzungen an bleibenden Zähnen
- Die individuelle Therapie von verunfallten Milchzähnen
- Die Prävention von Zahnunfällen



Modul 8



PRAXISORGANISATION DER KINDERBEHANDLUNG

Mein Thema Praxisorganisation beschäftigt sich mit der grundlegenden Frage, warum wir überhaupt Kinderzahnheilkunde brauchen. Leidenschaft oder Leid das schafft?

Gute Organisation in Ihren Strukturen ist meine Herausforderung, welche ich mich mit Ihnen gemeinsam stellen möchte. Gelerntes Fachwissen aus dem Curriculum wird jetzt in Ihr praxistaugliches Konzept gepackt, damit Sie Ihr Know-How gut verwerten können. Egal ob Generalist, Spezialist oder Interessierter – ich hole Sie da ab, wo Sie mich brauchen.

Interessante praxisbezogene Beispiele mit diversen Videos aus meinem Praxisalltag veranschaulichen verschiedene Themen.

Was Sie bei uns lernen:

- Tagesablauf und Strukturen in der Kinderbehandlung
- Team – mehr als nur MITarbeiter
- Kinderbehandlung und Elternbegleitung



Dr. Steffi Ladewig, MSc.

PRÄSENZ-TERMIN:

Sa., 18.04.2026
09:00-17:00 Uhr

KURS-NR.:

6045

GEBÜHR:

649,00 €

zzgl. ges. MwSt.

Assistenten abzgl. 10%





Prof. Dr.
Anton Friedmann

ONLINE-TERMIN:

Mi., 06.05.2026
17:00-20:00 Uhr

KURS-NR.:

6050

GEBÜHR:

215,00 €

zzgl. ges. MwSt.

Assistenten abzgl. 10%

**Modul 9** **Level: Professional**

PARODONTALE VERÄNDERUNGEN

Welche speziellen Anforderungen müssen für qualifizierte Parodontitis-Behandlungskonzepte bei Kindern und Jugendlichen erfüllt sein?

**Was Sie bei uns lernen:**

- Orale Symptome von Allgemeinerkrankungen bei Kindern und Jugendlichen
- Nicht-entzündliche Veränderungen der Gingiva
- Aktuelle Konzepte zur Behandlung der Parodontitis bei Kindern und Jugendlichen



CURRICULÄRE ABSCHLUSSPRÜFUNG

Ihr neuer Tätigkeitsschwerpunkt!

Gegenstand der Prüfung:

Auf der Grundlage des vorab erworbenen Wissens erfolgt das Abschlussgespräch mit Prüfung. Dabei stellen Sie einen Patientenfall vor: Von der Diagnose, über die Therapie bis hin zum Endergebnis erläutern Sie in einem kollegialen Fachgespräch Ihr Vorgehen und beantworten dazu Fragen.



Prof. Dr. Stefan Zimmer



Dr. Preeti Singh-Hüsgen,
MSc.

PRÄSENZ-TERMIN:

Sa., 09.05.2026
09:00-17:00 Uhr

KURS-NR.:

6060

GEBÜHR:

649,00 €

zzgl. ges. MwSt.

Assistenten abzgl. 10%

REFERENTEN-
ÜBERSICHT:

Prof. Dr. Andreas Filippi

Prof. Dr. Anahita
Jablonski-MomeniDr. Cornelia Filippi-
Weber

Dr. Steffi Ladewig

Dr. Isabell von Gymnich

Dr. Jeannine Radmann

Georg Benjamin

KURS-NR.:
8090GEBÜHR:
389,00 €

inkl. ges. MwSt.



ONLINE-CURRICULUM KINDERZAHNHEILKUNDE

Diese strukturierte Online-Fortbildung eignet sich gleichsam auch für Zahnärztinnen und Zahnärzte, die sich auf den neuesten Stand bringen möchten, wie auch für niedergelassene Kolleginnen und Kollegen, die sich intensiver mit dem Bereich der Kinderzahnheilkunde auseinandersetzen möchten.

Anhand zahlreicher Fallbeispiele stellen die Experten einen hohen Praxisbezug her, der Ihnen eine direkte Anwendung in Ihrer Praxis ermöglicht.



479 Min. Lernzeit



first class education



Foto: © Aleksandra Gigowska - stock.adobe.com

ENDODONTOLOGIE



CURRICULUM ENDODONTOLOGIE

Ihr neuer Tätigkeitsschwerpunkt!

Das Curriculum soll die endodontologische Ausrichtung und praktische Umsetzung des Fachgebietes in Ihrer Praxis verstärken, ohne dabei die wissenschaftlichen Grundlagen zu vernachlässigen. Intensive praktische Trainingseinheiten mit Mikroskop, Lupenbrille, NiTi-Instrumenten und entsprechenden Motoren, sowie mit kalten und warmen Fülltechniken prägen diese strukturierte Fortbildung. Maßnahmen zur Stiftversorgung und Revisionsübungen sind ebenso Bestandteil. Ferner lernen Sie, sowohl Online als auch in Präsenz, mithilfe zahlreicher praktischer Übungen, Falldarstellungen und Röntgenbildern die für Sie und Ihre Praxis klinisch relevanten Informationen generieren zu können.



Vom 14.06.2025 bis zum 06.02.2026 – jetzt anmelden!

Nutzen Sie den Vorteilspreis bei Gesamtbuchung!

Kosten gesamt: 7.294,00 € zzgl. ges. MwSt.
Assistenz Zahnärzte 10% Ermäßigung / Ratenzahlung möglich

Vorteilspreis
bei Gesamtbuchung:

6.080,00 €

Von und mit den Besten lernen!

Praxisrelevantes Wissen



Hands-on



Online

Level: Professional

Die Röntgendiagnostik, Behandlungsplanung und Präparation von Zugangskavitäten

Die Endodontologische Diagnostik und Schmerzbehandlung

Endo bis in die Wurzelspitze

Dentale Traumatologie

Level: Expert

Die Endometrische Längenbestimmung Und Präparation Mit NiTi-Instrumenten

Endodontie – Spezial

Obturation des Wurzelkanalsystems und postendodontische Versorgung

Das Management von Komplikationen und Endo-Revisionen

Die Fallpräsentation und das kollegiale Abschlussgespräch

www.haranni-academie.de/curriculum-endodontologie

REFERENTENÜBERSICHT

Prof. Dr. Michael Hülsmann
Wissenschaftliche Leitung

Prof. Dr. Kerstin Bitter

Prof. Dr. Edgar Schäfer

Dr. Steffi Baxter

PD Dr. Franzika Haupt

Dr. Christian Krupp

Birgit Enßlin





Prof. Dr.
Michael Hülsmann

PRÄSENZ-TERMIN:

Sa., 14.06.2025
09:00-17:00 Uhr

KURS-NR.:

7410

GEBÜHR:

649,00 €

zzgl. ges. MwSt.

Assistenten abzgl. 10%



Modul 1

 **Level: Professional**

EINFÜHRUNG / DIAGNOSTIK, FALLAUSWAHL, BEHANDLUNGSPLANUNG / ERSTELLUNG VON FALLPRÄSENTATIONEN

Welche Möglichkeiten haben Sie, ein modernes, endodontologisches Behandlungskonzept in Ihre Praxis zu integrieren? Ihnen sollen in dieser Fortbildung Konzepte und Hilfsmittel vorgestellt werden, die Sie in Ihrer Praxis in die Lage versetzen werden, die Mehrzahl der üblicherweise anfallenden Wurzelkanalbehandlungen erfolgreich managen zu können. Ziel ist es ferner, mit Ihnen gemeinsam ein individuelles Behandlungskonzept zu definieren und auch fundiert begründen zu können.

Was Sie bei uns lernen:

- Inhalte und Struktur einer Fallpräsentation
- Die Befunderhebung und endodontische Diagnostik
- Die endodontische Röntgendiagnostik
- Das DVT in der Endodontologie
- Die Fallselektion und endodontologische Problemanalyse
- Die Einschätzung und Bewertung des Schwierigkeitsgrades einer Wurzelkanalbehandlung
- Dokumentation und Forensik



Modul 2

 Level: Professional

VITALERHALTUNG & SCHMERZBEHANDLUNGEN

Welche Systematik der Schmerzdiagnostik wenden Sie in Ihrer Praxis an? Sie erlernen die adäquate Befunderhebung und Diagnostik bei odontogener Schmerzsymptomatik und die Selektion der daran anschließenden Therapieoptionen.

Was Sie bei uns lernen:

- Die endodontologische Befunderhebung und Diagnostik
- Bewertung von nicht-odontogenen versus odontogenen Schmerzursachen
- Die Berücksichtigung von parodontalen Aspekten
- Möglichkeiten der Durchführung einer Schmerzbehandlung
- Der Einfluss von Dentinhypersensibilitäten



Prof. Dr. Edgar Schäfer

ONLINE-TERMIN:

Mi., 02.07.2025
17:00-19:00 Uhr

KURS-NR.:

7415

GEBÜHR:

250,00 €

zzgl. ges. MwSt.

Assistenten abzgl. 10%





Prof. Dr.
Michael Hülsmann

ONLINE-TERMIN:

Mi., 09.07.2025
17:00-19:00 Uhr

PRÄSENZ-TERMIN:

Fr., 07.11.2025
09:00-18:00 Uhr

KURS-NR.:

7420

GEBÜHR:

999,00 €

zzgl. ges. MwSt.

Assistenten abzgl. 10%



Modul 3 – Teil 1 und Teil 2

TEIL 1: KOFFERDAM, ASEPSIS TEIL 2: ZUGANGSKAVITÄTEN, MB2

Verschiedene, aber grundlegende Teilbereiche der Endodontie sind Voraussetzung für die Vorhersagbarkeit und den Erfolg einer endodontischen Behandlung. Zum einen sind permanent Tipps und Tricks im Rahmen der Röntgendiagnostik gefragt und zum anderen ist das adäquate Spülprotokoll unerlässlich. Zudem stellt die endodontische Behandlung von Milchzähnen nicht selten eine Herausforderung dar.

Was Sie bei uns lernen:

- Indikationen, Möglichkeiten und Anwendung des internen Bleachings
- Das Spülprotokoll und die adäquate Anwendung von Desinfektionslösungen und -techniken
- Die Bewertung und Anwendung von Applikations- und Aktivierungstechniken
- Pathologie und Besonderheiten der Milchzahnendodontie aus anatomischen und physiologischen Gründen
- Resorptionen im Milchzahngebiss
- Pulpotomie und Pulpektomie
- Management eines endodontischen Notfalls an einem Milchzahn
- Die Anfertigung aussagekräftiger und verwertbarer Röntgenaufnahmen, sowie deren fachgerechter Interpretation
- Das Mikroskop in der Endodontie
- Der präendodontische Aufbau
- Präparation der primären und sekundären Zugangskavitäten an mitgebrachten Zähnen



ENDO & ALLGEMEINGESUNDHEIT



Sicher 30% der Patienten in einer Zahnarztpraxis weisen in ihrer allgemeinen Gesundheit Defizite auf und leiden unter Vorerkrankungen. Dabei können durchaus Wechselwirkungen zwischen Endodont und systemischen Erkrankungen auftreten, was dem Endodontologen bekannt sein sollte. Ebenso können Prognose und Ablauf bedingt durch systemische Erkrankungen bei einem endodontischen Eingriff beeinflusst werden.



Was Sie bei uns lernen:

- Die Anästhesie und medikamentöse Begleittherapie
- Die endodontologisch relevante Allgemeinmedizin
- Einflüsse auf die Erkrankungen des Herzens
- Risikofaktor Diabetes mellitus
- Die endodontologische Behandlung während der Schwangerschaft
- Die endodontologische Behandlung während der Stillzeit



Prof. Dr. Edgar Schäfer

ONLINE-TERMIN:

Mi., 03.09.2025
17:00-19:00 Uhr

KURS-NR.:

7425

GEBÜHR:

250,00 €

zzgl. ges. MwSt.

Assistenten abzgl. 10%





PD Dr.

Franziska Haupt

ONLINE-TERMIN:

Mi., 05.11.2025
17:00-19:00 Uhr

PRÄSENZ-TERMIN:

Sa., 08.11.2025
09:00-18:00 Uhr

KURS-NR.:

7430

GEBÜHR (TEIL 1 + 2):

999,00 €

zzgl. ges. MwSt.

Assistenten abzgl. 10%

**Modul 5 – Teil 1****TEIL 1: ARBEITSLÄNGE****THEORETISCHE VORBEREITUNG FÜR DIE PRAKTISCHEN ÜBUNGEN**

Beherrschen Sie die Möglichkeiten der endometrischen Längenbestimmung? Diese Online-Veranstaltung soll Sie optimal auf die praktischen Übungen vorbereiten.

**Was Sie bei uns lernen:**

- Die Möglichkeiten zur Bestimmung der Arbeitslänge
- Die Zugangskavität und die Arbeitslänge
- Die Röntgenkontrolldiagnostik im Verlauf der Behandlung
- Grundlagen der Metallurgie
- Die endodontologische Instrumentenkunde



TEIL 2: DIE MASCHINELLE PRÄPARATION

PRAKTISCHE ÜBUNGEN



Beherrschen Sie die Möglichkeiten der endometrischen Längenbestimmung?
Diese werden Sie mithilfe von praktischen Übungen an humanen Zähnen erlernen.
Darüber hinaus werden Sie verschiedene Feilensysteme, sowie deren Vor- und Nachteile kennenlernen und damit arbeiten.



Was Sie bei uns lernen:

- Die endodontologische Instrumentenkunde
- Einfeilensysteme versus Mehrfeilensysteme, sowie deren Vor- und Nachteile
- Die Verwendung von Endomotoren
- Die dynamische Torque-Kontrolle zur Bruchminimierung
- Die Festlegung der finalen Aufbereitungsgröße (Gauging)
- Viele praktische Übungen



Prof. Dr.
Michael Hülsmann

ONLINE-TERMIN:

Mi., 05.11.2025
17:00-19:00 Uhr

PRÄSENZ-TERMIN:

Sa., 08.11.2025
09:00 - 18:00 Uhr

KURS-NR.:

7430

GEBÜHR (TEIL 1 + 2):

999,00 €

zzgl. ges. MwSt.





Prof. Dr.
Michael Hülsmann

ONLINE-TERMIN:
Mi., 29.10.2025
17:00 - 19:00 Uhr

KURS-NR.:
7435

GEBÜHR:
250,00 €
zzgl. ges. MwSt.



Modul 6

 **Level: Expert**

DIE DESINFEKTION VON WURZELKANALSYSTEMEN

 **Online**

Eine wesentliche Rolle spielen Mikroorganismen bei allen entzündlichen Prozessen. Dabei stellen die über 460 verschiedenen Bakterienarten die wichtigsten Mikroorganismen in der Pathogenese einer endodontischen Infektion dar. Demzufolge sind die chemomechanische Aufbereitung des Wurzelkanalsystems, Instrumentierung und die intensive Desinfektion feste Bestandteile des endodontischen Eingriffes, um auch anatomisch nur schwer zugängliche Bereiche desinfizieren zu können.



Was Sie bei uns lernen:

- Die Mikrobiologie
- Die Desinfektion des Wurzelkanalsystems
- Die medikamentöse Einlage

Modul 7 – Teil 1

 Level: Professional

TEIL 1: WURZELFÜLLMATERIALIEN

THEORETISCHE VORBEREITUNG FÜR DIE PRAKTISCHEN ÜBUNGEN

Kennen Sie alle Materialien, die Ihnen für die Wurzelfüllung zur Verfügung stehen? Lernen Sie die notwendigen theoretischen Grundlagen für die Verwendung moderner, thermoplastischer Wurzelkanalfüllungstechniken kennen, um danach die vertikale Kompaktion in einfachen Situationen im Rahmen Ihrer endodontischen Behandlung anwenden zu können.



Was Sie bei uns lernen:

- Wurzelfüllungsmaterialien und Wurzelkanalfüllpasten
- Die dreidimensionale Analyse von gefüllten Wurzelkanälen
- Wurzelfüllungsmaterialien in Bezug auf apikale Poreneinschlüsse
- Das apikalen Leakage von Wurzelfüllungen



Prof. Dr. Kerstin Bitter

ONLINE-TERMIN:

Mi., 10.12.2025
17:00 - 19:00 Uhr

PRÄSENZ-TERMIN:

Fr., 09.01.2026
09:00-18:00 Uhr

KURS-NR.:

7440

GEBÜHR (TEIL 1 + 2):

999,00 €

zzgl. ges. MwSt.





Prof. Dr. Kerstin Bitter

ONLINE-TERMIN:

Mi., 10.12.2025
17:00 - 19:00 Uhr

PRÄSENZ-TERMIN:

Fr., 09.01.2026
09:00-18:00 Uhr

KURS-NR.:

7430

GEBÜHR (TEIL 1 + 2):

999,00 €

zzgl. ges. MwSt.

**Modul 7 – Teil 2**

TEIL 2: OBTURATION DES WURZELKANAL-SYSTEMS UND POSTENDODONTISCHE VERSORGUNG

PRAKTISCHE ÜBUNGEN

Kennen Sie alle Materialien, die Ihnen für die Wurzelfüllung zur Verfügung stehen? Erlernen Sie praktisch deren Eigenschaften sowie die modernen, thermoplastischen Wurzelkanalfüllungstechniken kennen, um danach die vertikale Kompaktion in einfachen Situationen im Rahmen Ihrer endodontischen Behandlung in Ihrer Praxis anwenden und die vertikale Kompaktion in einfachen Situationen beherrschen zu können.

Was Sie bei uns lernen:

- Die Selektion der Wurzelfüllungstechnik und die Kanalmorphologien
- Die Anwendung thermoplastischer Füllmethoden bei komplexer Anatomie
- Praktische Übungen zur trägerbasierten Fülltechnik an humanen Zahnpräparaten
- Prinzipien zur defektorientierten, adhäsiven, postendodontischen Versorgung
- Einschätzung und Bewertung von Präparationsformen und Wurzelfüllungstechniken
- Strategien zum Substanzerhalt und zur Frakturprophylaxe
- Viele praktische Übungen





Dr. Christian Krupp

TEIL 1: DIE ENDO-REVISION

THEORETISCHE VORBEREITUNG FÜR DIE PRAKTISCHEN ÜBUNGEN

TEIL 2: DAS MANAGEMENT VON KOMPLIKATIONEN UND ENDO-REVISIONEN

PRAKTISCHE ÜBUNGEN

Ihre endodontische Behandlung war nicht erfolgreich - was nun? Sie erlernen das Management endodontischer Misserfolge durch Hilfestellungen und Strategien „aus der Praxis für die Praxis“ von einem erfahrenen Experten. Welche Präparate setzen Sie wann richtig und zielführend ein?



Was Sie bei uns lernen:

- Indikationen, Techniken, Prognosen und Grenzen der orthograden Revision
- Applikation von Mineral Trioxide Aggregate (MTA)
- Management komplexer Revisionsfälle

ONLINE-TERMIN

Mi., 17.12.2025
17:00-19:00 Uhr

PRÄSENZ-TERMIN

Sa., 10.01.2026
9:00-18:00 Uhr

KURS-NR.:

7445

GEBÜHR (TEIL 1 + 2):

999,00 €

zzgl. ges. MwSt.





Prof. Dr.
Michael Hülsmann

ONLINE-TERMINE:

Mi., 17.09.2025 und
Mi., 24.09.2025
jeweils
17:00 - 19:00 Uhr

KURS-NR.:

7450

GEBÜHR:

500,00 €

zzgl. ges. MwSt.



Modul 9

 Level: Professional

FRAGMENTENTFERNUNG, SPÜL- ZWISCHENFÄLLE UND WEITERE PROBLEME

Trouble-Shooting im Rahmen des endodontologischen Eingriffs.
Tipps und Tricks aus der Praxis für die Praxis zur Fehlervermeidung
und zur optimalen Vorbereitung auf herausfordernde Situationen.



Was Sie bei uns lernen:

- Spülzwischenfälle
- Verschluss von Perforationen mithilfe biokompatibler Materialien
- Die endodontologische Versorgung geschwächter oder perforierter Zahnwurzeln und Zähne
- Entfernung von Wurzelstiften und Stiftaufbauten
- Entfernung von frakturierten Instrumenten und Fragmenten

DENTALE TRAUMATOLOGIE



Der dentale, traumatologische Notfall in Ihrer Praxis – sind Sie gut vorbereitet? Sie lernen die Klassifikation, Diagnostik und Therapie unterschiedlicher und häufig auftretender Zahnverletzungen, sowie deren Prognose kennen, um das nächste traumatologische Ereignis in Ihrer Sprechstunde eigenverantwortlich und professionell versorgen zu können.



Was Sie bei uns lernen:

- Einteilung und Behandlung der unterschiedlichen Zahn- und Gewebeverletzungen
- Komplikationen nach dentalem Trauma und ihr Management
- Vitalerhaltung von traumatisch geschädigten Zähnen und die Pulparegeneration
- Die Replantation und Transplantation
- Schienungstechniken bei dentalem Trauma
- Design eines professionellen Recall-Programms
- Die adäquate Abschätzung der Prognose



Dr. Steffi Baxter

ONLINE-TERMINE:
Di., 21.01.2026 und
Di., 28.01.2026
jeweils
18:00-21:00 Uhr

KURS-NR.:
7455

GEBÜHR:
500,00 €
zzgl. ges. MwSt.



DZR

BEI UNS DÜRFEN SIE MEHR ERWARTEN!



Factoring- und Abrechnungsqualität vom Marktführer in der zahnärztlichen
Privatliquidation und zusätzlich alles für Ihre ideale Abrechnung!
Moderne Tools, professionelles Coaching und die DZR Akademie.

Persönliches Gespräch? **Tel. 0711 99373-4993**
oder gleich Infopaket anfordern über den **QR-Code** oder **www.dzr.de/infopaket**

DZR





Birgit Enßlin

ONLINE-TERMIN:
Mi., 01.10.2025
17:00 - 19:30 Uhr

KURS-NR.:
7460

GEBÜHR:
250,00 €
zzgl. ges. MwSt.



Modul 11

 **Level: Professional**

ABRECHNUNG ENDODONTISCHER LEISTUNGEN



Schöpfen Sie bereits die Möglichkeiten der Liquidation voll aus? In dieser Fortbildung erhalten Sie wertvolle Informationen zu den endodontologisch relevanten Abrechnungsziffern des BEMA und der GOZ, sowie zu gegebenenfalls zusätzlich anfallenden Begleitleistungen. Rechnen Sie ab heute rechtskonform ab! Tipps aus der Praxis werden Sie bei der Umsetzung in Ihrer Praxis unterstützen.



Was Sie bei uns lernen:

- Formvorschriften, Richtlinien und Besonderheiten kennen- und beachten lernen
- Grundlagen und Möglichkeiten der Abdingung bei GKV-Patienten
- Praxisnahe Behandlungs- und Dokumentationsbeispiele
- Abrechnung von Verbrauchsmaterialien
- Möglichkeiten der analogen Berechnung nach § 6.1 GOZ
- Die richtige Berechnung bei zusätzlichem Einsatz eines Lasers
- Die richtige Berechnung bei zusätzlicher Verwendung eines OP-Mikroskops
- Bemessung der Gebühren
- Die Faktorsteigerung
- Die Begründungen

Diese Veranstaltung erfolgt in Zusammenarbeit mit



Modul 12

 Level: Professional

CURRICULÄRE ABSCHLUSSPRÜFUNG

Ihr neuer Tätigkeitsschwerpunkt!

Gegenstand der Prüfung:

Auf der Grundlage des in dieser strukturierten Fortbildung erlernten Wissens, erbringen Sie anhand eigener Fallpräsentationen in einem kollegialen Abschlussgespräch den Nachweis, dass Sie Behandlungen mit mindestens einem mittleren Schwierigkeitsgrad individuell und problemorientiert planen, bewerten und mit guter Erfolgsaussicht therapieren können.



Prof. Dr.
Michael Hülsmann

PRÄSENZ-TERMIN:

Fr., 06.02.2026
09:00 - 16:00 Uhr

KURS-NR.:

7465

GEBÜHR:

649,00 €

zzgl. ges. MwSt.

REFERENTEN-
ÜBERSICHT:

Prof. Dr. Christian
Gernhardt

Prof. Dr. David Sonntag

Dr. Clemens Bargholz

Dr. Christoph Zirkel

Dr. Susanne Kowollik

Dr. Sebastian Zorn

Dr. Peter Kiefner

Georg Benjamin

KURS-NR.:
7490

GEBÜHR:
439,00 €

inkl. ges. MwSt.



ONLINE-CURRICULUM ENDODONTOLOGIE

Der Erfolg in einer der kritischsten Disziplinen der Zahnmedizin zu messen, ist kein leichtes Unterfangen. Eine homogene, konisch perfekt geformte, röntgenopake Wurzelkanalfüllung ist für die meisten Zahnärztinnen und Zahnärzte der Inbegriff und das Symbol des endodontischen Erfolgs. Wird der Patient nach Monaten wieder vorstellig und es wird ein Rezidiv diagnostiziert, schlägt Erfolg schnell in Misserfolg um. So manche Kollegen wünschen sich dann die echte Heilung des vitalen Zahnes herbei, denn Endodontie ist nüchtern betrachtet eine künstlerische Reparatur. Was also ist Erfolg in der modernen Endodontie? Zahlreiche klinische Beispiele und Tipps aus vielen Jahren praktischer Arbeit der Experten können sicher auch Ihren Behandlungserfolg steigern.



728 Min. Lernzeit

first class education



Foto: © VIDI Studio - stock.adobe.com

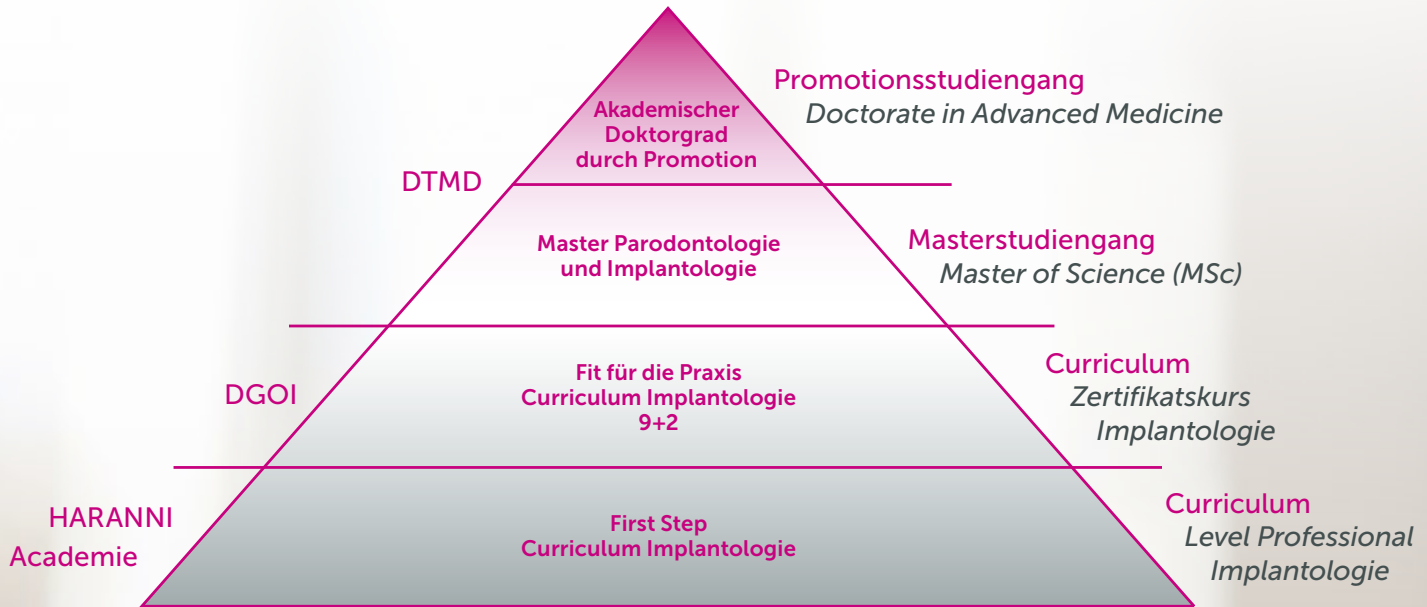
IMPLANTOLOGIE



WIR FÜR DICH
NEXT TO YOU
DEUTSCHE GESELLSCHAFT
FÜR ORALE IMPLANTOLOGIE



University for Digital Technologies
in Medicine & Dentistry
Luxembourg



LEBENSLANGES LERNEN MIT STARKEN PARTNERN!



ERFOLG DURCH KOMPETENZ!

LEBENSLANGES LERNEN MIT DER HARANNI ACADEMIE

Curriculum Implantologie | First Step

Ihr perfekter Einstieg in die Implantologie. Erleben Sie einen soliden und strukturierten Einstieg in die Implantologie, entwickelt von Praktikern für Praktiker und auf dem aktuellen Wissensstand. Sie werden in dieser strukturierten Fortbildung befähigt, Standartsituationen in Ihrer Praxis implantologisch lösen zu können.

Curriculum Implantologie 9+2 | Fit für die Praxis In diesem konsequent praxisorientierten Curriculum werden Ihnen an neun Wochenenden systematisch die Kenntnisse für die orale Implantologie mithilfe von zahlreichen Hands-on Übungen und einem einzigartigen Coaching-Konzepts vermittelt.

Die beiden Curricula sind Qualifikationen für den Tätigkeitsschwerpunkt Implantologie. Nähere Auskünfte erteilt Ihnen hierzu die DGOI.

Masterstudiengang Parodontologie und Implantologie (Abschluss: Master of Science; MSc)
Der zweijährige Masterstudiengang bietet Ihnen die Chance, ihr Wissen und ihre praktischen Fähigkeiten auf dem Gebiet der Parodontologie und Implantattherapie weiter zu vertiefen.

Promotionsstudiengang (Abschluss: Doctorate in Advanced Medicine; DAM)
Der akademische Doktorgrad durch Promotion entspricht der höchsten Stufe (Niveau 8) des Deutschen Qualifikationsrahmens (DQR), des Europäischen Qualifikationsrahmens (EQR) und des internationalen ISCED-2011 der UNESCO.

Planen Sie Ihren beruflichen und persönlichen Erfolg mit der HARANNI Academie, DGOI und DTMD University Luxembourg.





NEU



FIRST STEP CURRICULUM IMPLANTOLOGIE

kompakt – sicher – umsetzbar

Ihr Weg zum Tätigkeitsschwerpunkt!

Finden Sie jetzt den Einstieg in die zahnärztliche Implantologie mit der HARANNI Academie und der Deutsche Gesellschaft für Orale Implantologie e.V. (DGOI). Ziel dieser strukturierten Fortbildung ist, Sie in einem kollegialen Umfeld zu befähigen, zukünftig einfache Situationen bei weitestgehend gesunden Patienten eigenverantwortlich versorgen zu können. Einzelzahnversorgungen, kurzspannige Brücken im Seitenzahnbereich, sowie anteriore unbezahnte Unterkiefer zur Verbesserung des Prothesenhaltes sind vornehmlich Gegenstand des Curriculums. Die Verwendung einfacher Schablonen und Situationen ohne, oder nur mit wenig Augmentationsbedarf bewältigen zu können, werden Ihnen sowohl Online als auch in Präsenz mithilfe vieler, intensiver, praktischer Übungen vermittelt.



Vom 04.04.2025 bis zum 10.09.2025 – jetzt anmelden!

Nutzen Sie den Vorteilspreis in Verbindung mit einer DGOI-Mitgliedschaft!

Kosten gesamt:	Mitgliederpreis:	2.999,00 € zzgl. MwSt.
	Nicht-Mitglied:	3.459,00 € zzgl. MwSt.

Die Module können nicht einzeln gebucht werden.

Von und mit den Besten lernen!

Praxisrelevantes Wissen mit



Hands-on

Modul 1:

Ohne Prothetik geht es nicht –
Implantologie ist Prothetik
Einführung in die implantologische Planung

Modul 2:

Ohne Theorie geht es nicht –
Implantologie ist invasive Medizin
Grundlagen der Implantologie

Modul 3:

Ohne Chirurgie geht es nicht (Teil 1) –
Implantologie ist auch Chirurgie
Implantatchirurgie – Umgang mit
Weichgewebe

Modul 4:

Ohne Chirurgie geht es nicht (Teil 2) –
Implantologie ist auch Chirurgie
Implantatchirurgie – Umgang mit
Hartgewebe

Modul 5:

Round Table
Begleitung in der Phase der Umsetzung
in Ihrer Praxisaumatologie

www.haranni-academie.de/first-step-curriculum-implantologie

REFERENTENÜBERSICHT

Prof. Dr. Fred Bergmann
Wissenschaftliche Leitung

Dr. Dr. Nico Laube

Dr. Kay Pehrsson

Dr. Thomas Hanser

Dr. Haki Tekyatan

Dr. Hagen Tizian Kranz

KURS-NR.:
9670

Bei diesem Curriculum
können keine einzel-
nen Module gebucht
werden.





Dr. Hagen Tizian Kranz



Dr. Haki Tekyatan

PRÄSENZ-TERMIN:

Fr., 04.04.2025
09:00-19:00 Uhr

Bei diesem Curriculum können keine einzelnen Module gebucht werden.

Modul 1

 **Level: Professional**

OHNE PROTHETIK GEHT ES NICHT – IMPLANTOLOGIE IST PROTHETIK

EINFÜHRUNG IN DIE IMPLANTOLOGISCH- PROTHETISCHE PLANUNG



Was Sie bei uns lernen:

- Backward Planning
- Indikationsstellung, Behandlungsplanung, prothetische Patientenauswahl
- Zementiert vs. verschraubt
- Einfachste prothetische Schablonen
- Abformung mit Löffel und Scan
- Prothetische Konzepte; Okklusion/Funktion, 3D Position
- Beispielpräsentation einfacher Fälle
- Auf Wunsch gemeinsame individuell Fallplanung für die erste eigene Implantatversorgung
- SAC-Einteilung
- ZE-Planung anhand von Beispielfällen, Scan, Abformung, Schrauben

OHNE THEORIE GEHT ES NICHT – IMPLANTOLOGIE IST INVASIVE MEDIZIN

GRUNDLAGEN DER IMPLANTOLOGIE ZUR
VORBEREITUNG DER MODULE 3 UND 4



Was Sie bei uns lernen:

- Grundlagen der Anatomie und Atrophie
- Wundheilung und Osseointegration
- Risikofaktoren wie Diabetes, Rauchen, Parodontitis
- Materialien Titan und Zirkondioxid
- Offen vs. geschlossene Einheilung
- Erfolgsaussichten
- Freilegung
- Beispielpräsentation einfacher Fälle



Dr. Dr.
Nico Laube

ONLINE-TERMIN:
Mi., 07.05.2025
17:00-20:00 Uhr



Dr. Thomas Hanser

PRÄSENZ-TERMIN:

Fr., 23.05.2025
12:00-19:00 Uhr

Bei diesem Curriculum können keine einzelnen Module gebucht werden.

Modul 3

 **Level: Professional**

OHNE CHIRURGIE GEHT ES NICHT – IMPLANTOLOGIE IST AUCH CHIRURGIE (WEICHGEWEBE)

IMPLANTATCHIRURGIE – UMGANG MIT WEICHGEWEBE



Was Sie bei uns lernen:

- Schnitt und Naht I (Skalpelle/Nahtmaterial)
- Weichgewebearbeitung
- Umgang mit Weichgewebe
- Prinzipien der Weichgewebechirurgie
- Erfolgsaussichten und Fehlervermeidung
- Hands-on Chirurgie: Schnitt & Naht
- Beispielpräsentation einfacher Fälle

OHNE CHIRURGIE GEHT ES NICHT – IMPLANTOLOGIE IST AUCH CHIRURGIE (HARTGEWEBE)

IMPLANTATCHIRURGIE – UMGANG MIT HARTGEWEBE
UND KURSABSCHLUSS



Was Sie bei uns lernen:

- Schnitt und Naht II (Skalpelle/Nahtmaterial)*
- Hartgewebsbearbeitung
- Umgang mit Hartgewebe
- Postoperative Nachsorge und Komplikationen
- Hands-on Chirurgie: Schnitt, Naht, Bohrung, Implantatinsertion
- Beispielpräsentation einfacher Fälle
- Auf Wunsch gemeinsame individuell Fallplanung für die erste eigene Implantatversorgung
- Ausblick und Möglichkeiten nach dem Curriculum



Prof. Dr.
Fred Bergmann



Dr. Kay Pehrsson

PRÄSENZ-TERMIN:

Fr., 18.07.2025

12:00-19:00 Uhr

ONLINE-TERMIN:

Mi., 10.09.2025
17:00 - 19:30 Uhr

Bei diesem Curriculum können keine einzelnen Module gebucht werden.



ROUND TABLE

BEGLEITUNG IN DER PHASE DER UMSETZUNG



Der Round Table soll Sie in der Phase der Umsetzung unterstützen. Dabei sind Sie ein Teil der Community. Sie können Ihre fallbezogenen Fragen an die Referenten richten. Gemeinsame Behandlungsplanungen sind möglich. Auch die Referenten haben die Möglichkeit Patientenfälle zu demonstrieren, die Ihnen somit in Ihrer Praxis eine Hilfe zur Fehlervermeidung geben soll.

Was Sie bei uns lernen:

- Nachlese Curriculum
- Fragen an die Referenten
- Evaluation der Patientenversorgung
- Falldiskussionen / Behandlungsplanungen



WIR FÜR DICH
NEXT TO YOU

DEUTSCHE GESELLSCHAFT
FÜR ORALE IMPLANTOLOGIE



University for Digital Technologies
in Medicine & Dentistry
Luxembourg

Werden Sie jetzt Teil einer außergewöhnlichen und starken Community!

Mit der Teilnahme am First-Step-Curriculum Implantologie sind Sie automatisch Mitglied der Deutschen Gesellschaft für Orale Implantologie (DGOI), was Ihnen zahlreiche, außergewöhnliche Vorteile und Annehmlichkeiten auf Ihrem Weg zum Expertenstatus bieten wird. Einerseits sind die Inhalte so aufeinander abgestimmt, dass Sie nach dem erfolgreichen Abschluss des First-Step-Curriculums Implantologie optimal vorbereitet in das 9+2 Curriculum bei der DGOI einsteigen können, andererseits können Sie zu jeder Zeit bereits das einzigartige Coaching-Konzept der DGOI bei uns in Anspruch nehmen. Im Rahmen der DGOI-Mitgliedschaft sind Sie Teil eines starken Netzwerkes und können sich zu jeder Zeit mit Experten aus Ihrem Fachbereich austauschen. Die HARANNI Academie ist zudem An-Institut der DTMD University, was Ihnen einen zeitlichen und monetären Vorteil beim Erklimmen Ihrer persönlichen Erfolgspyramide im Bereich der oralen Implantologie verschaffen wird. Das First-Step-Curriculum an der HARANNI Academie ist Ihre Eintrittskarte für Ihren Tätigkeitsschwerpunkt Implantologie und in dieser Form mit anderen curricularen Veranstaltungen nicht vergleichbar.



first class education



Foto: © VebreakMedia/Micro - stock.adobe.com

Foto: © Volga - stock.adobe.com

DIGITALE ZAHNMEDIZIN



FRAGEN SIE UNS nach Beratungskursen und Ausbildungsprogrammen!

- STUDENTISCHE AUSBILDUNG
- STRUKTURIERTE CURRICULA für ZÄ | ZFA | ZT/ZTM
- MASTERSTUDIENGANG „Digitale Zahnmedizin“
- QUALIFIKATION ZUR FÜHRUNG EINES PRAXISLABORS



An-Institut für Digitale Kompetenz in
der Zahnmedizin an der Universität
Witten/Herdecke gGmbH



ICRD GmbH – Institute for Consul-
ting, Research and Development
in Dentistry and Medicine

Digitalisierung ist Teamwork

Wir bieten einzelne Module zur Weiterbildung in der Digitalisierung an der Haranni-Academie an. Absolvierte Module können auf den Masterstudiengang „**Digitale Zahnmedizin**“ bzw. auf die Weiterbildung „**Digitale zahnmedizinische Fachassistenz**“ angerechnet werden.*

MASTERSTUDIENGANG

Der Masterstudiengang „Digitale Zahnmedizin“ richtet sich an alle Hochschulabsolventen, die analoge zahnmedizinische Prozesse in einen konsistenten digitalen Workflow überführen möchten. Nach Erwerb von Basiskonzepten erfolgt eine Vertiefung wahlweise in den Fachgebieten Prothetik, Kieferorthopädie oder Schlafmedizin. Weitere Informationen finden Sie auf Seite 116.

DIGITALE ZAHNMEDIZINISCHE FACHASSISTENZ (DZF)

Der nächste Karriereschritt! Dieser innovative Kurs richtet sich an Zahnmedizinische Fachangestellte, die sich für die Zukunft rüsten und zur kompetenten Digitalen Zahnmedizinischen Fachassistenz fortbilden möchten. Die Ausbildung beinhaltet Datenerfassung, das Datenmanagement und die Datenfusion zur Erstellung eines Patientenavatars.



Digitale Effizienz

*Die Bedingungen zur Anerkennung der Fortbildungen sowie die Zugangsberechtigungen für den Masterstudiengang finden Sie unter www.aninstitut-witten.de.





NEU



CURRICULUM DIGITALE ZAHNMEDIZIN

Ihr Weg zum Expertenstatus!

REFERENTENÜBERSICHT

Prof. Dr. Karsten Kamm
Wissenschaftliche Leitung

Dr. Cyrus Alamouti

Dr. Dr. Stefan Weihe

Bei diesem Curriculum können keine einzelnen Module gebucht werden.

Die strukturierte Fortbildung zur modernen digitalen Zahnheilkunde gibt Ihnen einen produktunabhängigen Überblick zu den derzeit auf dem Markt befindlichen Komponenten und Systemen.

In zwei kompakten Modulen bestehend aus Präsenz- und Online-Fortbildungen, erlernen Sie sämtliche Grundlagen, die Sie für die Verwendung digitaler Komponenten in Ihrer Praxis zwingend benötigen.

Das Curriculum befähigt Sie, in Bezug auf Ihre Praxis die richtige und sinnvolle Auswahl geeigneter Digitalkomponenten zur Integration in einen konsistenten digitalen Workflow zu treffen. Um dies produktneutral in Ihrer Praxis umsetzen zu können, müssen Sie neben der Datenakquisition, dem Datenmanagement und der Datenfusion in der Lage sein, einen digitalen Patienten(Avatar) anlegen zu können (Avatars). Der Avatar sollte für Sie die Grundlage für Diagnostik und sämtliche, weitere Therapieplanungen darstellen.



Vom 14.11.2025 bis zum 15.04.2026 – jetzt anmelden!

Nutzen Sie jetzt Ihren Vorteilspreis!

Kosten gesamt: 3.459,00 € zzgl. ges. MwSt.
Assistenz Zahnärzte 10% Ermäßigung / Ratenzahlung möglich

Von und mit den Besten lernen!

Mit der Teilnahme am Curriculum Digitale Zahnmedizin, das von zwei starken Partnern ausgerichtet wird, genießen Sie außergewöhnliche Vorteile und Annehmlichkeiten auf Ihrem Weg zum Expertenstatus in der digitalen Zahnheilkunde. Einerseits sind die Inhalte so aufeinander abgestimmt, dass Sie nach dem erfolgreichen Abschluss des Curriculums Digitale Zahnmedizin an der HARANNI Academie optimal vorbereitet in das Masterstudium Digitale Zahnmedizin am An-Institut für Digitale Kompetenz in der Zahnmedizin an der Universität Witten/Herdecke einsteigen können, andererseits befähigt Sie das Curriculum, einen sinnvollen digitalen Workflow innerhalb Ihrer Praxis-Infrastruktur implementieren zu können. Das Curriculum Digitale Zahnmedizin an der HARANNI Academie ist Ihre Eintrittskarte für Ihren Tätigkeitsschwerpunkt der digitalen Zahnheilkunde und in dieser Form mit anderen curricularen Veranstaltungen nicht vergleichbar.

Diese Veranstaltung führen wir in Zusammenarbeit mit dem An-Institut für Digitale Kompetenz in der Zahnmedizin an der Universität Witten-Herdecke durch.



www.haranni-academie.de/curriculum-digitale-zahnmedizin

TERMINE MODUL 1

Präsenz-Termin
Fr., 14. 11.2025
12:00-19:00 Uhr

Online-Termin 1
Mi., 03.12.2025
17:00-19:00 Uhr

Online-Termin 2
Mi., 21.01.2026
17:00-19:00 Uhr

Online-Termin 3
Mi., 04.02.2026
17:00-19:00 Uhr

Online-Termin 4
Mi., 18.02.2026
17:00-19:00 Uhr

TERMINE MODUL 2
(siehe Seite 118)

TERMINE MODUL 1
(siehe Seite 117)

TERMINE MODUL 2

Präsenz-Termin
Fr./Sa.,
20./21. 02.2026
12:00-19:00 /
09:00-17:00 Uhr

Online-Termin 5
Mi., 04.03.2026
17:00-18:30 Uhr

Online-Termin 6
Mi., 18.03.2026
17:00-18:30 Uhr

Online-Termin 7
Mi., 15.04.2026
17:00-19:00 Uhr
(mit Abschlussprüfung)

CURRICULUM DIGITALE ZAHNMEDIZIN



Hands-on



Online

Modul 1:

5 Tage (1 Tag Präsenz & 4 Tage Online)

Was Sie bei uns lernen:

Theoretisches Wissen

- Digitale Prozesse in der Praxis
- Standardisierung digitaler Prozesse
- Auswahl digitaler Systemkomponenten
- Integration der Komponenten in einen konsistenten digitalen Workflow
- Datenakquisition
- Datenmanagement
- Datenfusion mit Erstellung eines Patienten-Avatars
- Nutzung des Avatars für Diagnostik und Therapieplanung

Modul 2:

5 Tage (2 Tage Präsenz & 3 Tage Online)

Praktische Übungen

- Demonstration geeigneter Systemkomponenten
- Vorteile der Integration in einen konsistenten digitalen Workflow
- Datenakquisition mittels Gesichtsscanner
- Datenakquisition mittels verschiedener Intraoralscanner
- Datensicherung, Datenarchivierung
- Fusion von Gesichtsscan, Intraoralscan und optional DVT-Daten
- Diagnostik und Therapieplanung
- DSGVO-konforme Datenweitergabe

www.haranni-academie.de/curriculum-digitale-zahnmedizin

first class education



Foto: © weyo - stock.adobe.com

ABRECHNUNG



FIRST STEP: EINSTIEG IN DIE ZAHNÄRZTLICHE ABRECHNUNG

KOMPAKT – SICHER – UMSETZBAR

Finden Sie jetzt den Einstieg in die zahnärztliche Abrechnung. Dieser dreitägige Workshop richtet sich an alle zahnmedizinischen Fachberufe, Wiedereinsteiger und Studierende, die sich in die Modalitäten der zahnmedizinischen Abrechnung einarbeiten oder bereits vorhandene Grundlagen updaten möchten.

Dabei lernen Sie alle relevanten Grundlagen der zahnärztlichen Abrechnung step by step. Grundlage ist die Rechtsprechung aus dem Sozialgesetzbuch, sowie das Patientenrechtegesetz. Ebenso bilden die Gebührenordnung für Zahnärzte (GOZ), sowie der Einheitliche Bemessungsmaßstab für zahnärztliche Leistungen (BEMA) den Rahmen des Abrechnungsbereiches. Weitere Inhalte dieses Workshops sind auch die Grundlagen der Dokumentation von zahnärztlichen Leistungen mit den wichtigsten korrespondierenden Gebührenpositionen aus GOZ und BEMA.

Diese Veranstaltung führen wir in Zusammenarbeit mit **abrechnung dental** durch.



Birgit Enßlin

Abrechnungsexpertin



Anke Ißle

Abrechnungsexpertin



Katharina Schlingelhof

Abrechnungsexpertin



Was Sie bei uns lernen:

Die zahnärztliche Abrechnung beginnt jetzt!

- Unser Gesundheitssystem
- Gesetzliche und private Krankenversicherungen
- Abrechnungsformen BEMA und GOZ
- Berechnung zahntechnischer Leistungen (BEL II) und nach der Bundeseinheitlichen Benennungsliste (BEB)
- Sonstige Kostenträger
- Das Sozialgesetzbuch (SGB V), Gesetzesgrundlagen und Vereinbarungen
- Abrechnung allgemeiner zahnärztlicher Leistungen (Beratungen, Untersuchungen, Röntgen etc.)
- Erstellen von Heil- und Kostenplänen (HKP)
- Abrechnungsbeispiele zu diagnostischen Leistungen
- Dokumentation von zahnärztlichen Leistungen
- Prophylaxe (PZR) mit anschließenden Abrechnungsbeispielen

Der Einstieg in das perfekte Abrechnungsfachwissen

- Zahnerhaltung (Kons.)
- Sämtliche Arten einer Füllung
- Die Wurzelkanalbehandlung (WKB)
- Funktionsanalytische/funktionstherapeutische Leistungen (FAL/FTL)
- Die Schiene mit anschließenden Schienen und FAL
- Chirurgie (Chir.) und Zuschläge
- Parodontologie (PAR)
- Abrechnungsbeispiele und gemeinsame Übungen

Zahnersatz – alles oder nichts

- Zahnersatz (ZE)
- Orientierungshilfen
- Nützliches
- Feedbackrunde

Round Table (Online)

- Nachlese Workshop
- Fragen an die Referenten
- Evaluation der eigenen Abrechnung
- Falldiskussionen

TERMIN

Mi.-Fr., 24.-26.09.2025
(Brandenburg)
Fr., 10.10.2025 (Online)

Mi.+Do. jeweils
09:00-17:00 Uhr
Fr. 09:00-15:00 Uhr

Di.-Do., 07.-09.10.2025
(Herne)
Fr., 07.11.2025 (Online)

Di.+Mi. jeweils
09:00-17:00 Uhr
Do. 09:00-15:00 Uhr

Online jeweils
15:00-16:00 Uhr

KURS-NR.:
8501

GEBÜHR
1.695,00 €*
1.495,00 €* bis 14 Tage
vor Kursbeginn
*inkl. MwSt.





Birgit Enßlin

Abrechnungsexpertin



Anke Ißle

Abrechnungsexpertin



Katharina Schlingelhof

Abrechnungsexpertin



Sandra Wagner

Abrechnungsexpertin

ZAHNÄRZTLICHE ABRECHNUNG

EIN WEBINAR-ANGEBOT VON



Ihnen fehlt eine hilfreiche Unterstützung bei Ihrer zahnärztlichen Abrechnung und möchten im Dschungel aus Gesetzgebung, Rechtsbeziehungen, Urteilen, Gebührensätzen und Zuschlägen besser verstehen und gleichzeitig immer up to date sein? Dann geben wir Ihnen mit unserem Portfolio in 2025 mehr Sicherheit, gepaart mit einem Mehrwert, für Ihren Praxisalltag! Wir geben Ihnen die richtigen Anleitungen und Tipps, die Ihr Wissen in der zahnärztlichen Abrechnung stärken werden. Entwickeln Sie gemeinsam mit uns ein besseres Verständnis im Umgang mit den manchmal komplexen Abrechnungsziffern. Mit unseren Abrechnungskursen werden Sie zunehmend mehr Zeitsparnis und damit Leichtigkeit erzielen.

MITTWOCH, 22.01.2025

SENIOREN IM FOKUS – DIE VERGESSENEN LEISTUNGEN

Referentin: Birgit Enßlin

Was Sie bei uns lernen:

- Leistungen für bei Pflegebedürftigkeit und Eingliederungshilfe
- Besuchsleistungen und Zuschläge
- PAR-Behandlung vulnerabler Gruppe
- Konzepte für den Praxisalltag



MITTWOCH, 26.02.2025

MILCHZAHN UND CO – RICHTIG ABRECHNEN UND POTENZIALE NUTZEN!

Referentin: Birgit Enßlin

Was Sie bei uns lernen:

- FU / IP Leistungen in BEMA und GOZ
- Füllungstherapie
- Pulpotomie und endodontische Leistungen im Kindesalter
- Kinderkronen und prothetische Rehabilitationen



ONLINE

jeweils
18:00-20:00 Uhr

GEBÜHR:

jeweils
159,-
(inkl. MwSt. +
Gebühren)

FRÜHBUCHERPREIS:

jeweils
139,-
(inkl. MwSt. +
Gebühren)
bis 14 Tage vor Termin



ONLINE

jeweils
18:00-20:00 Uhr

GEBÜHR:

jeweils
159,-
(inkl. MwSt. +
Gebühren)

FRÜHBUCHERPREIS:

jeweils
139,-
(inkl. MwSt. +
Gebühren)
bis 14 Tage vor Termin



MITTWOCH, 26.03.2025

**FIRST STEP – KB-ABRECHNUNG
MIT BISS**

Referentin: Katharina Schlingelhof

Was Sie bei uns lernen:

- Aufbissbehelfe nach BEMA und GOZ
- Semipermanente Schienung
- Schienen bei Verletzungen des Gesichtsschädels
- Unterkieferprotrusionsschiene



MITTWOCH, 21.05.2025

**ENDODONTOLOGIE WIRT-
SCHAFTLICH ABRECHNEN**

Referentin: Birgit Enßlin

Was Sie bei uns lernen:

- Die Endo-Richtlinie und das Wirtschaftlichkeitsgebot
- Die Endodontie in der GOZ
- Der Einsatz von Hilfsmitteln, z.B. einem OP-Mikroskop
- Chirurgie: Wurzelspitzenresektion und Begleitleistungen
- Die Endo als Therapiekonzept



MITTWOCH, 08.10.2025

KIEFERORTHOPÄDIE JETZT AUCH RICHTIG ABRECHNEN! LEISTUNGEN ZUR ERFOLGTEN THERAPIEPLANUNG NACH BEMA UND GOZ AB HEUTE RICHTIG AUFSTELLEN

Referentin: Sandra Wagner

Was Sie bei uns lernen:

- Die richtigen Leistungen zum Behandlungsplan nach Bema und GOZ
- Mehr-, Zusatz- und Außervertragliche Leistungen
- Tipps und Tricks für die Praxis um Honorarverlust und Regresse zu vermeiden



MITTWOCH, 26.11.2025

MASTER CLASS PAR-ABRECHNUNG

Referentin: Birgit Enßlin

Was Sie bei uns lernen:

- Alles BEMA?! – die Schnittstellen BEMA / GOZ
- Abrechnung augmentativer und regenerativer Therapien
- Rezessionsdeckung und chirurgische Begleitleistungen
- Nachsorge und Recall
- Umgang mit Erstattungsstellen



ONLINE

jeweils

18:00-20:00 Uhr

GEBÜHR:

jeweils

159,-

(inkl. MwSt. +
Gebühren)

FRÜHBUCHERPREIS:

jeweils

139,-

(inkl. MwSt. +
Gebühren)

bis 14 Tage vor Termin



DAS WIKI FÜR IHRE GESAMTE ABRECHNUNGSEXPERTISE

Einfach.

Schnelle, intelligente Suche

Besser.

Musterbegründungen, Checklisten uvm.

Abrechnen.

Korrekt abrechnen & mehr Erlöse erzielen

Jetzt **jahrzehntelange**
Expertise und **Praxiserfahrung**
nutzen!



4 WOCHEN LANG GRATIS TESTEN




Das **gesamte Abrechnungswissen** in einer Wissensdatenbank. Hier können Sie **selbst** schnell und professionell **abrechnen**.

Egal ob Sie mit einer Software abrechnen oder nicht - hier finden Sie alle wichtigen Ziffern zum Nachschlagen, um Ihre Arbeit zu erleichtern.

Jetzt unverbindlich testen auf:
abrechnung-dental.de/unsere-mitgliedschaften





SAVE THE DATE!



10. PRÄVENTIONS FORUM

FREITAG/SAMSTAG, 05./06.09.2025

Der Präventionskongress in NRW!



10 Jahre Prophylaxe und Prävention in Herne

Themen u. a.:

- Worte die wirken – Erfolgreiche Kommunikation für strahlende Zähne
- „Prophylaxe als Umsatzmotor“ oder „Prophylaxe-Konzepte für den wirtschaftlichen Erfolg“ – das kennen wir doch alles schon, oder?!
- Speiseplan gegen Schmelzerosion, Gingivitis und Parodontitis – besser essen für mehr allgemeine Gesundheit und Wohlbefinden
- Folgen Sie etwa auch unangenehmen Social Media Trends?
- Das systematische Prophylaxekonzept – GBT®!
- Taschenanästhesie ohne Einstich- für die schmerzarme PA und UPT-Behandlung



first class education

Foto: © WavebreakMediaMicro - stock.adobe.com

RÖNTGEN- UND STRAHLENKUNDE



Dr. Kay Pehrsson

TERMIN:

Fr., 14.02.2025

Mi., 24.09.2025

jeweils

14:00-18:30 Uhr

KURS-NR.:

7000

GEBÜHR:

150,00 €

steuerfrei nach

§ 4 Nr. 21 UstG.



AKTUALISIERUNG DER FACHKUNDE IM STRAHLENSCHUTZ

FÜR ZAHNÄRZTE

Der § 48 der Strahlenschutzverordnung vom 29.11.2018 legt fest, dass spätestens alle fünf Jahre die Fachkunde im Strahlenschutz der Zahnärzte und die Kenntnisse im Strahlenschutz der Mitarbeiter durch eine entsprechende Kursteilnahme aktualisiert werden müssen.

Was Sie bei uns lernen:

- Physikalisch-technische Grundlagen
- Dosisbegriffe
- Strahlenbiologie
- Aktuelle Fragen des Strahlenschutzes von Patienten und Personal
- Rechtliche Fragen
- Konstanzprüfung
- Qualitätssicherungsmaßnahmen
- Indikationsstellung
- Neuheiten
- Typische Fehler und deren Vermeidung
- Fachkundeprüfung



SPEZIALKURS IM STRAHLENSCHUTZ UND SACHKUNDEKURS DIGITALE VOLUMEN-TOMOGRAPHIE (DVT)

FÜR ZAHNÄRZTE



Um ein DVT-Gerät in Ihrer Praxis betreiben zu können, benötigen Sie eine DVT-Fachkunde. Der erfolgreiche Abschluss dieser Fortbildung berechtigt zur Befunderhebung und zum Anfertigen von DVT-Aufnahmen. Die Fortbildung beinhaltet gleichzeitig die Aktualisierung der Fachkunde im Strahlenschutz gemäß § 48, Abs.1 der Strahlenschutzverordnung.



Was Sie bei uns lernen:

1. Kurstag (Online)

- Einführung Digitale Volumen-Tomographie
- Rechtliche Voraussetzungen
- Dosisbegriffe, Strahlenschutzmaßnahmen
- Konstanzprüfung, Dokumentation,
- Systematische Befunderhebung
- Rechtfertigende Indikationen
- Befundberichte, Datensicherung
- Primär- und Sekundärrekonstruktion

2. Kurstag (Präsenz)

- Befundsoftware für DICOM-Datensätze
- Datenaustausch
- Evaluation der Befundübungen
- Probleme und Schwierigkeiten
- Fallbeispiele
- Abschlussprüfung

Diese Veranstaltung wird in Zusammenarbeit mit der Deutschen Gesellschaft für Orale Implantologie e.V. durchgeführt.



WIR FÜR DICH
NEXT TO YOU
DEUTSCHE GESELLSCHAFT
FÜR ORALE IMPLANTOLOGIE



Dr. Kay Pehrsson



Dr. Kathrin Paeske-Hinz

ONLINE-TERMINE:

Mi., 01.10.2025 und
Fr., 10.10.2025
jeweils 15:00-19:00 Uhr

PRÄSENZ-TERMIN:

Sa., 31.01.2026
09:00-17:00 Uhr


KURS-NR.:

7800

GEBÜHR:

890,00 €

zzgl. ges. MwSt.



JETZT ZUM KOSTENLOSEN NEWSLETTER ANMELDEN!



- Immer up to date bleiben
- Vollständige und aktuelle Informationen
- Frühzeitig planen & Vorteile sichern
- Noch erfolgreicher werden

haranni-academie.de/newsletter



BRING A FRIEND!

FREUNDE WERBEN FREUNDE

Sie möchten nicht alleine zur Fortbildung kommen und Ihre Kollegin oder Ihren Kollegen mitbringen?

Das lohnt sich! Sie erhalten 10% Rabatt auf die Anmeldegebühr zu Ihrer Fortbildung.

Bitte geben Sie dazu den Namen Ihrer Kollegin oder Ihres Kollegen bei der Anmeldung mit an.



EMPFEHLEN SIE UNS!

Scannen Sie diesen Code,
um einen
WhatsApp-Chat
mit der
HARANNI Academie
zu beginnen.



FRAGEN? WIR SIND STETS FÜR SIE DA!

Bei Fragen und Anregungen rund um Ihre Fortbildung sind wir selbstverständlich immer für Sie da.

Sprechen Sie uns einfach an!

SO ERREICHEN SIE UNS:

TELEFON:

02323 9468-300

E-MAIL:

info@haranni-academie.de

INTERNET:

www.haranni-academie.de

FAX:


02323 9468-333




Anreise



Unterkunft



Allgemeine
Geschäftsbedingungen



Die
HARANNI Academie
auf Facebook



Die
HARANNI Academie
auf Instagram



IMPRESSUM

Herausgeber:

HARANNI Akademie für Heilberufe GmbH
Schulstr. 30, 44623 Herne
Tel. 02323 9468-300, Fax: 9468-333

Layout/DTP:

Andreas Dillhöfer

Bildnachweis Cover:

© AR99 - stock.adobe.com

Druckerei:

Druckhaus Kruse e.K.
46244 Bottrop-Kirchhellen
www.druckhaus-kruse.de



HOTEL · RESTAURANT · BAR · EVENTS



Weitere Infos unter facebook.com/parkhotelherne oder reservieren Sie direkt unter 0 23 23.955-0 · Schaeferstraße 109 / 111 · parkhotel-herne.de

GUTE STUBE
IM PARKHOTEL

Restaurant
+49.23 23.955-333

STÜBCHEN
IM PARKHOTEL

Gasthaus
+49.23 23.955-333

Jetzt starten! Intraorale Schnarchtherapie
auch für Ihre Patient:innen!



**Werden Sie zum
#Schlafhero!**



**Information & Fertigungsangebote
HIER erhältlich:**



ZUR
INFO



LABORANGEBOT
ANFORDERN

dr-hinz-dental.de